



**XXXIV EDICION JUEGOS DEPORTIVOS NACIONALES  
ZONA NORTE- 2015  
04 AL 15 DE JULIO, 2015**

**Informe Final de Resultados de la Gestión de la  
XXXIV edición JDN 2015**



**Elaborado por:  
Licda. Alejandra Valverde B.  
Depto. Competición Deportiva**

## **INDICE**

Introducción.....	2
Planificación del Proyecto .....	3
<b><u>Primera parte</u></b>	
1. Gestión Instalaciones Deportivas.....	7
2. Tecnologías de Información .....	12
3. Inscripciones y Acreditación .....	21
4. Desarrollo técnico competencias .....	32
5. Villas, hospedaje y logística .....	47
6. Servicio comedores- alimentación. ....	54
<b><u>Segunda parte</u></b>	
1. Reclutamiento y selección personal para villas.....	64
2. Servicios médicos .....	65
3. Servicios de Fisioterapia .....	67
4. Centro Prensa y comunicación .....	76
5. Patrocinio y Publicidad.....	86
6. Inauguración y Clausura .....	91
7. Evaluación Integral XXXIV JDN.....	92
<b>Conclusiones.....</b>	<b>105</b>
<b>Recomendaciones .....</b>	<b>107</b>



**XXXIV EDICION JUEGOS DEPORTIVOS NACIONALES  
ZONA NORTE- 2015  
04 AL 15 DE JULIO, 2015**

**INFORME FINAL DE RESULTADOS  
XXXIV EDICION JUEGOS DEPORTIVOS NACIONALES  
ZONA NORT 2015**

**INTRODUCCION**

Informar de los resultados finales obtenidos en la gestión de la XXXVI Edición Juegos Deportivos Nacionales Zona Norte 2015, en los Cantones Sedes de Los Chiles, Upala, Guatuso, San Carlos y Zarcero), celebrados del 04 al 15 de Julio del 2015, de conformidad con los subprocesos de Inscripción y Acreditación, Desarrollo técnico de las competencias, Infraestructura Deportiva, Alimentación, Villas, Hospedaje ,Logística (Servicios Médicos, servicios de Fisioterapia, Prensa y Comunicación, Tecnologías, Publicidad- Patrocinio y Protocolo), con una inversión estructurada de la siguiente manera:

1. **ICODER de ₡3.091.725.00-** ( incluye: Manejo y Administración de competencias, hospedaje, alimentación, transportación, acarreo de materiales, remodelaciones en instalaciones deportivas- , construcción de la cancha de béisbol, reparaciones en 4 gimnasios de centros educativos, servicios médicos y paramédicos, servicios de fisioterapia, Póliza Básica de Accidentes nivelada, para 6503 atletas y comisiones Técnicas, otros servicios de logística)
2. DIIE- (Dirección de Infraestructura Educativa) MEP: ₡3.000.000.00 en proyectos de reparaciones y mejoras a la infraestructura educativa de escuelas y colegios designados como villas deportivas, no incluye gimnasios ni instalaciones deportivas.
3. DINADECO: ₡350.000.000.00 en 3 salones comunales ubicados en: Los Chiles, Upala y Katira de Guatuso
4. **TOTAL INVERSION GLOBAL: ₡6.441.725.000.00**

## **PLANIFICACION DEL PROYECTO**

La ejecución de la XXXIV Juegos Deportivos Nacionales Zona Norte 2015, requirió de la participación estratégica del Ministerio de Educación Pública, a través del DIEE (Dirección de Infraestructura Educativa) como socios directos en el proceso de mejoras de los centros educativos escogidos como Villas Deportivas, la participación de DINADECO, en las mejoras o reconstrucciones de los salones comunales que servirían como instalaciones deportivas, donde se evidencio el involucramiento total de las respectivas Juntas de la Asociaciones de Desarrollo Integral y sus comunidades para contar con instalaciones de uso múltiple, para el desarrollo deportivo de la región.

Con el modelo de participación activa el Comité de Apoyo Cantonal, las Municipalidades y la organización comunal dieron soporte al trabajo de apoyo en la logística de cada Cantón sede, para el desarrollo de los deportes , y a su vez reeditarón se reeditó el valor agregado producto de las mejoras en la infraestructura educativa, comunal y deportiva, en beneficio directo de los escolares, colegiales y la población en general de cada cantón sede involucrado en los Juegos Deportivos Nacionales, que nos facilitaron alcanzar los objetivos de masificación y promoción deportiva a nivel nacional.

### **A- AREAS DE TRABAJO-**

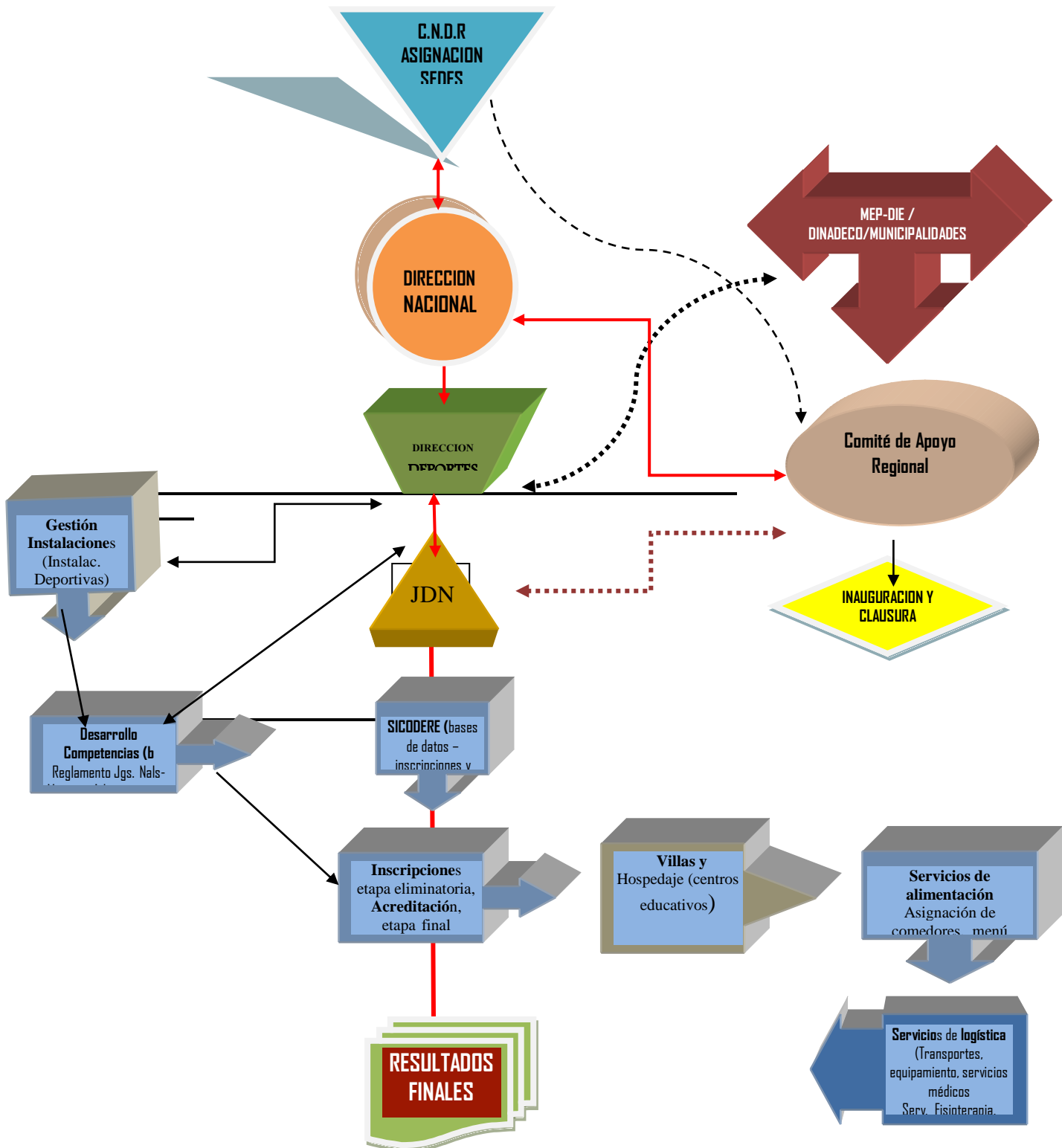
#### **• PRIMERA PARTE**

1. Gestión de Instalaciones Deportivas ( Instalaciones Deportivas)
2. Servicios de Tecnología e Información- SICODERE-
3. Inscripción y Acreditación
4. Desarrollo de Competencias- (Fase eliminatoria y Clasificatoria )
5. Villas, Hospedaje y Logística- ( Centros Educativos )
6. Servicios de Alimentación- (Comedores)

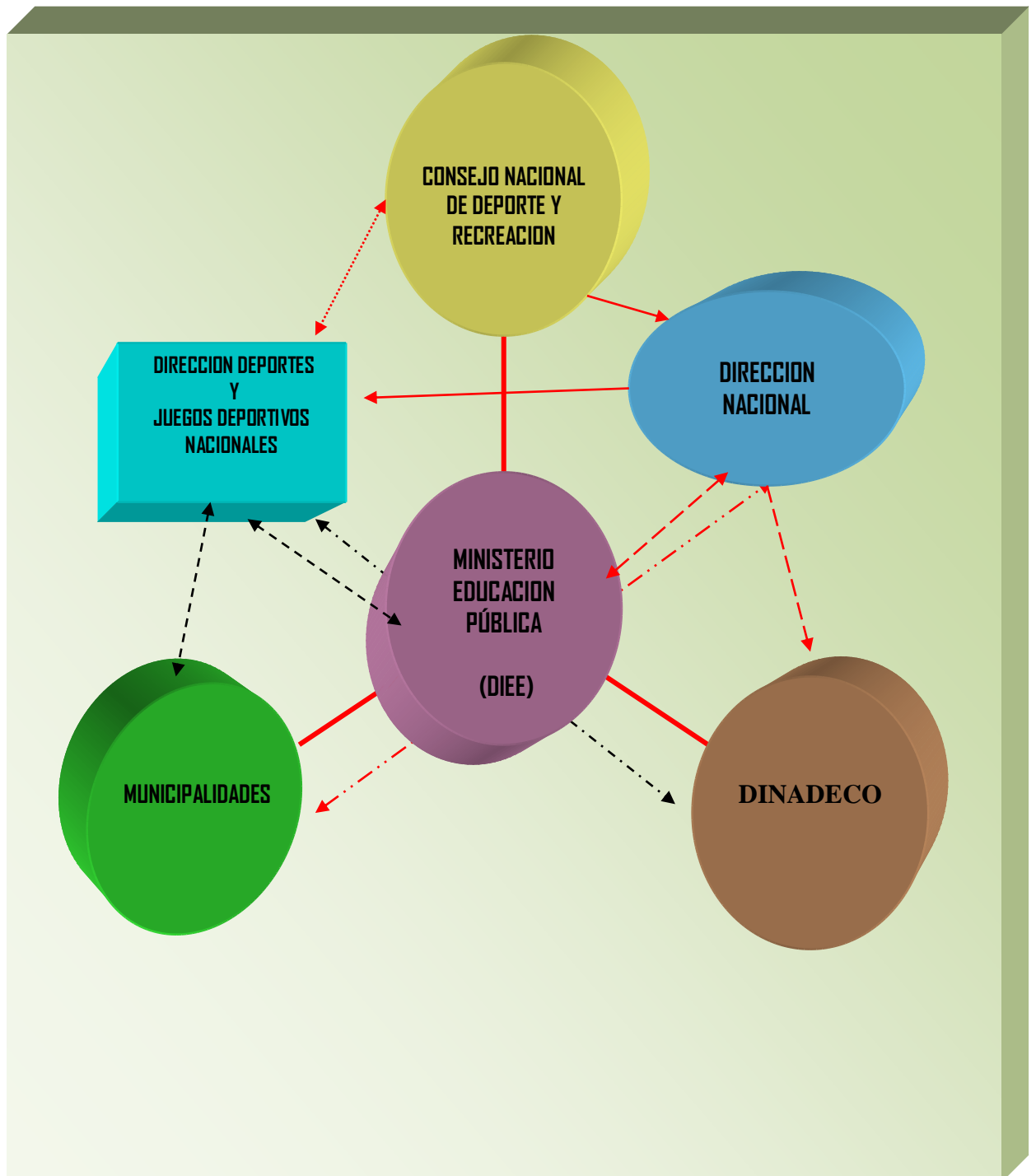
#### **• SEGUNDA PARTE**

1. Servicios de Reclutamiento y Selección de personal para Villas
2. Servicios Médicos
3. Servicios de Fisioterapia
4. Servicios de Prensa
5. Servicios de Publicidad u Patrocinio
6. Servicios de Protocolo ( Inauguración y Clausura)
7. Servicios de evaluación integral de la final nacional

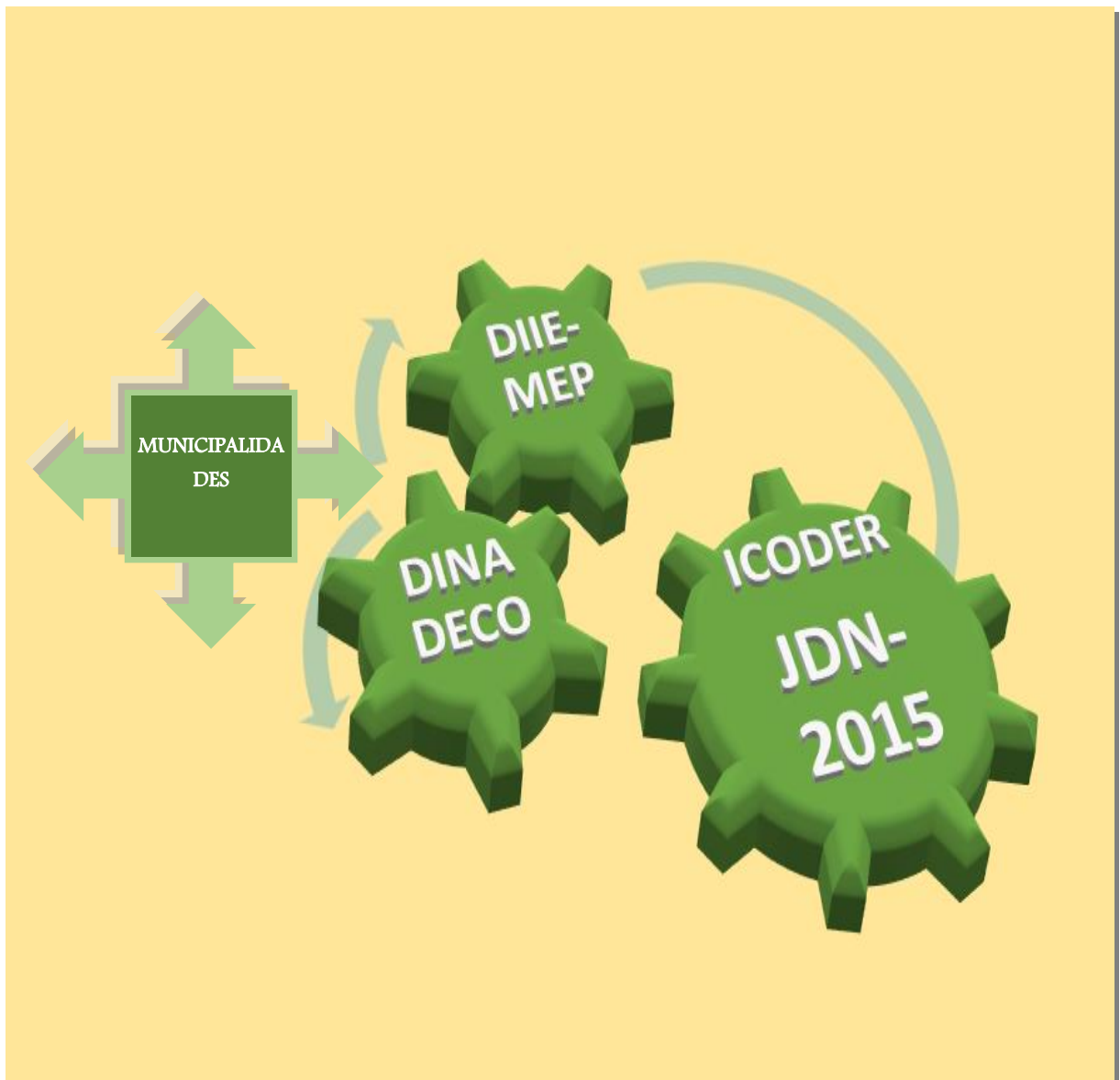
**ESTRUCTURA FUNCIONAL  
ETAPA FINAL JDN**



## **COORDINACION ESTRATEGICA**



## **Engranaje inter-institucional**



## **A. PRIMERA PARTE**

### **1. Gestión de Instalaciones Deportivas**

#### **→ -GIMNASIO LICEO ALFARO RUIZ- ZARCERO**

Gradería: pendiente acabado y pintura de baranda, y pintura general de la gradería.

Gradas de acceso: se completó construcción de uno de los dos accesos, el otro tiene un avance del 60%. Pendiente acabado general de gradas, baranda y estructura.

Gradería existente: se completó trabajo de eliminación de dos líneas de graderías, debidamente cerrada.

Área deportiva: se completó ampliación de área deportiva.

Barandas: se completó instalación de barandas, pendiente acabado final.

Pintura y demarcación: se completó pulido de piso, pendiente detalle de sellado de imperfecciones de piso, pintura y demarcación de disciplinas.

Recepción de proyecto: 3 agosto de 2015 por ampliación de contrato.





**XXXIV EDICION JUEGOS DEPORTIVOS NACIONALES  
ZONA NORTE- 2015  
04 AL 15 DE JULIO, 2015**

→ **GIMNASIO ESCUELA SAN MARTÍN- SAN CARLOS (ICODER)**

AVANCE DEL PROYECTO: 100%

Servicios sanitarios: pendiente correcta conexión de sistema mecánico, afinar acabados de enchapes de piso y paredes, detallado de cielo raso.

Iluminación: pendiente colocación de mallas de protección de luminarias.

Bodega: pendiente reparación de pared, detallada de cielo raso, acabado de cielo raso e instalación de puertas.

Aleros: pendiente colocación de láminas de hierro galvanizado.



→ **GIMNASIO ESCUELA CARLOS MAROTO – FLORENCIA S.C. (ICODER)**

AVANCE DEL PROYECTO: 100%

Se completaron todos los trabajos.

Recepción final de proyecto: 1 de julio de 2015




**XXXIV EDICION JUEGOS DEPORTIVOS NACIONALES  
ZONA NORTE- 2015  
04 AL 15 DE JULIO, 2015**

→ **GIMNASIO COLEG. NATHANIEL ARIAS DE AGUAS ZARCAS  
(ICODER)**

AVANCE DEL PROYECTO: 100%

→

Completados los trabajos, pendiente pintura de piso y demarcación, se hizo pulido de piso deportivo. No se realizaron trabajos de pintura de piso debido a que los implementos utilizados en gimnasia pueden deteriorar la pintura. Por lo tanto, este trabajo se realizará posterior a Juegos Deportivos Nacionales



→ **GIMNASIO ITCR – SANTA CLARA SAN CARLOS (ICODER-)**

AVANCE DEL PROYECTO: 100%

Iluminación: se completó trabajo de iluminación.

Pintura de piso y demarcación: se hizo pulido de piso deportivo, se demarcó la disciplina de balonmano, para facilitar la práctica de la disciplina durante los Juegos Deportivos Nacionales, pendiente la demarcación de las disciplinas de voleibol, baloncesto, tenis y softball.



→ **SALON COMUNAL - LOS CHILES (DINADECO)**

AVANCE DEL PROYECTO: 100%

Iluminación: se completó trabajo de iluminación.

Pintura de piso y demarcación: se hizo pulido de piso deportivo, se demarcó la disciplina de balonmano, para facilitar la práctica de la disciplina durante los Juegos Deportivos Nacionales, pendiente la demarcación de las disciplinas de voleibol, baloncesto, tenis y softball



→ **SALON COMUNAL - UPALA (DINADECO)**

AVANCE DEL PROYECTO: 100%

Se concluyeron los trabajos, quedando pendiente cierre con lámina jordomex, acabado de pintura de cocina y pintura de área deportiva, esta se hará posterior a los Juegos Deportivos Nacionales para evitar daños a la pintura.



→ **CANCHA BEISBOL- UPALA- (ICODER)**

AVANCE DEL PROYECTO: 100%

Se concluyeron los trabajos, quedando pendiente la instalación de la gradería fija, por parte de la Municipalidad de Upala, (transferencia de fondos efectuada.)



**SALON COMUNAL KATIRA DE GUATUSO- (DINADECO)**

AVANCE DEL PROYECTO: 100%

Se terminaron trabajos, únicamente se demarcó la disciplina de Fútbol, para facilitar la práctica de la disciplina durante los Juegos Deportivos Nacionales, pendiente la demarcación de las disciplinas de voleibol y baloncesto.



Fuente: Informe Depto. Obras (Arq. Mariana Solano, Ing. Mariano Campos, Arq. Judith Vega).

## **2. Tecnologías de Información - SICODERE-**

Previo al proceso final de los servicios, se dio seguimiento y actualización a la Base de Datos de Juegos Deportivos Nacionales en la etapa eliminatoria y la fase final, con el acompañamiento de soporte tecnológico, según los requerimientos solicitados.

Coordinación a través del convenio de Patrocinio ICE-KOLBI, para disponer de internet y telefonía a partir del 4 al 15 de julio, 2015 en 29 centros educativos y 16 instalaciones deportivas en los cantones sedes: Los Chiles, Upala, Guatuso, San Carlos y Zarceró:

Para los Juegos Nacional Zona Norte 2015, el SICODERE coordinó la dotación de los servicios de internet en 29 Villas o Centros Educativos y 16 Instalaciones deportivas ubicadas en: Zarceró, Ciudad Quesada, Florencia, Los Ángeles de la Fortuna, Agua Zarcas, Los Chiles, Guatuso y Upala (en el caso de Santa Clara- ITCR-, este se encargó de la dotación del servicio del que ya disponía).

Se requirió disponer de dos equipos de cómputo portátiles, equipo 1 distribuido en cada una de las 29 de Villas (entrada para el control de ingreso a la Villa) equipo 2 distribuido en las entradas de cada Comedor para control de uso de los servicios de alimentación.

En el caso de las 16 instalaciones deportivas se dotó del servicio inalámbrico para la cobertura de las competencias, se dio el servicio de streaming para transmisión en vivo en algunos deportes y fue utilizado por cada Federación para los reportes de resultados y alimentación de sus propios sitios web.

Se procedió a la dotación del servicio de internet para el Centro de Prensa y Oficina Sede de los Juegos Deportivos Nacionales, ambos en Ciudad Quesada.

### ***Gestión del servicio Internet.***

Después de la instalación de los servicios por parte del ICE, se hizo un recorrido haciendo pruebas e instalando los servicios inalámbricos para dar cobertura a la entrada y comedor en las villas., siendo el trabajo más complicado debido a la ubicación de comedores (a más de 80 o 100 metros de la entrada principal del centro educativo).

En las instalaciones deportivas se dispuso la conexión en los lugares donde se ubican los encargados de la competencia debiendo adecuarse el trabajo de cableado y el servicio inalámbrico.

En el siguiente cuadro se presenta el resumen de los datos retomados en cada Visita. Se incluyen tanto dos instalaciones que finalmente no se utilizaron (en rojo) y dos que se agregaron (en verde).

**CENTROS EDUCATIVOS**

N°	CENTROS EDUCATIVOS JDN 2015	DIRECTOR	TELEFONO	CONTACTO PARA INSTALACION DEL SERVICIO	TELÉFONO	DIRECCIÓN WAZE	Internet	Teléfono	Ubicación del servicio	Localización ICE
	<b>ZARCERO</b>									
1	ESCUELA OTILIO ULATE BLANCO	MARINA GONZÁLEZ	2463-3145 2463-1502	MAYRA VILLALOBOS DIONI ROJAS	86478162 86636722	<a href="http://waze.to/lr/hd1gcztlhv">http://waze.to/lr/hd1gcztlhv</a>	4Mb	1	Dirección de la Escuela.	
2	LICEO ALFARO RUIZ	ARMANDO VILLALOBOS	8373-5947	EDWARD SALAZAR	2463-3163	<a href="http://waze.to/lr/hd1gzt57d">http://waze.to/lr/hd1gzt57d</a>	4Mb	1	Caseta de Seguridad de entrada principal.	
	<b>UPALA</b>									
1	ESCUELA NAHUALTL	JUAN MANUEL APONTE QUIROS	8705-0357	VIVIANA MARTÍNEZ MARTÍNEZ	2470-0539	<a href="http://waze.to/lr/hd1gw18k6k">http://waze.to/lr/hd1gw18k6k</a>	4Mb	1	Dirección de la Escuela.	232-001-009
2	ESCUELA TEODORO PICADO MICHALSKY	NURIA DURÁN	2470-0113	YORLENY MURILLO	8826-5319	<a href="http://waze.to/lr/hd1gw12jb1">http://waze.to/lr/hd1gw12jb1</a>	4Mb	1	Primer Aula de la entrada principal.	232-001-110
3	LICEO COLONIA PUNTARENAS	ADONAI JIMENEZ VÁSQUEZ	2470-8386	CRISTIAN APARICIO APONTE	8778-6616	<a href="http://waze.to/lr/hd1gtddfet">http://waze.to/lr/hd1gtddfet</a>	4Mb	1	Bodega de pasillo en pabellón principal.	
4	COLEGIO TÉCNICO PROFESIONAL DE UPALA					<a href="http://waze.to/lr/hd1gw10x3f">http://waze.to/lr/hd1gw10x3f</a>				
5	ESCUELA EL FOSFORO									
	<b>GUATUSO</b>									
1	LICEO DE KATIRA	ALEXIS	2402-	EDWIN DANILO	8538-	<a href="http://waze.to/lr/hd1g">http://waze.to/lr/hd1g</a>	4	1	Caseta	242

**XXXIV EDICION JUEGOS DEPORTIVOS NACIONALES  
ZONA NORTE- 2015  
04 AL 15 DE JULIO, 2015**

		HERRERAR LÓPEZ	1089	MAYORGA	6858	<a href="http://waze.to/lr/hd1gt5dzdy">to/lr/hd1gt5dzdy</a>	M b		de Seguri dad de entrad a princi pal.	- 000 - 002 4J
2	ESCUELA DE KATIRA	MARIELOS ARIAS ARIAS	2402- 1157	YEIMY VARGAS VARGAS	8848- 3833	<a href="http://waze.to/lr/hd1gt5erk9">http://waze.to/lr/hd1gt5erk9</a>	4 M b	1	Caseta de Seguri dad de entrad a princi pal.	242 - 000 - 002 1G
<b>LOS CHILES</b>										
1	COLEGIO TECNICO PROFESIONAL DE LOS CHILES	ERICK MONTERO	2471- 1110	ASDRÚBAL CALVO	8830- 7685	<a href="http://waze.to/lr/hd1gyb20mn">http://waze.to/lr/hd1gyb20mn</a>	4 M b	1	Caseta de Seguri dad en entrad a Princi pal	233 - 000 - 001 0J
2	ESCUELA RICARDO VARGAS MURILLO	WILTON HURTADO ACUÑA	2471- 1678	LUZ MARTÍNEZ MARTÍNEZ	8570- 1648	<a href="http://waze.to/lr/hd1gyb0y6u">http://waze.to/lr/hd1gyb0y6u</a>	4 M b	1	Aula contig o a la Direc ción "Come dor de Profes ores"	235 - 000 - 001 0J
<b>SAN CARLOS</b>										
1	LICEO DE SUCRE	JORGE ALVARADO SÁENZ	2460- 6529	ANA GONZÁLEZ	8913- 2159 8556- 7521	<a href="http://waze.to/lr/hd1gfqxqg5">http://waze.to/lr/hd1gfqxqg5</a>	4 M b	1	Caseta de Seguri dad en entrad a Princi pal	219 - 019 - D10
2	ESCUELA DE SUCRE	MARITZA VÁZQUEZ	883353 01	MANUEL MIRANDA	8790- 8223 2460- 6184	<a href="http://waze.to/lr/hd1gfqz1f5">http://waze.to/lr/hd1gfqz1f5</a>	4 M b	1	Direc ción de la Escuel a Direc	219 - 019 - B06
3	ESCUELA GAMONALES	JOHANNA GONZÁLEZ	2461- 0579	WENDY GÓMEZ	8308- 7174	<a href="http://waze.to/lr/hd1gfm">http://waze.to/lr/hd1gfm</a>	4 M	1	Direc ción	WI MA

**XXXIV EDICION JUEGOS DEPORTIVOS NACIONALES  
ZONA NORTE- 2015  
04 AL 15 DE JULIO, 2015**

						<a href="#">wvpp6</a>	b		de la X Escuel a	
4	COLEGIO SAN MARTIN	LESBIA NAVARRETE	2461- 2906	JENNIFER SÁNCHEZ	8506- 9709	<a href="http://waze.to/lr/hd1gfwwur">http://waze.to/lr/hd1gfwwur</a>	4 M b	1	Direc ción del Colegi o	WI MA X
5	ESCUELA SAN MARTIN	LISBETH CARRILLO CASTRO	2460- 0455	ELIZA RODRÍGUEZ	8359- 7430	<a href="http://waze.to/lr/hd1gfwysmz">http://waze.to/lr/hd1gfwysmz</a>	4 M b	1	Direc ción de la Escuel a	219 - 021 - E04
6	ESCUELA EL CAMPO (ESC. SAN PABLO)	RITA LORENA ZAMORA	2460- 9893	YORLENI MAIRENA VARGAS	6001- 2009	<a href="http://waze.to/lr/hd1gfyg333">http://waze.to/lr/hd1gfyg333</a>	4 M b	1	Caseta de Seguri dad en entrad a Princi pal	219 - 026 - B04
7	ESCUELA JUAN CHAVES	JORGE ANTONIO ROJAS	2460- 3549	DANIELA PORRAS	8716- 1842	<a href="http://waze.to/lr/hd1gfwxykv">http://waze.to/lr/hd1gfwxykv</a>	4 M b	1	Direc ción de la Escuel a	219 - 031 -F08
8	ESCUELA CONCEPCION LA ABUNDANCIA	MINOR RODRÍGUEZ ACUÑA	2460- 4967	VANESSA CHAVEZ		<a href="http://waze.to/lr/hd1gfy2xw7">http://waze.to/lr/hd1gfy2xw7</a>		1	Direc ción de la Escuel a	219 - 028 - E10
9	ESCUELA JUAN BAUTISTA SOLIS		246004 54			<a href="http://waze.to/lr/hd1gfydnby">http://waze.to/lr/hd1gfydnby</a>	3 ser vic ios de 4 M b c/u	6	1 en Entra da princi pal en la Direc ción y 2 en Aulas de entrad a poster ior de la Escuel a.22 y 23.	219 - 001 -F01  219 - 001 -J09 ME D 105 773
10	ESCUELA EL CARMEN	SAIRIN MAROTO	2460- 0853	PATRICIA RODRÍGUEZ	8896- 8042	<a href="http://waze.to/lr/hd1gf">http://waze.to/lr/hd1gf</a>	4 M	1	Aula Detrás	WI MA



**XXXIV EDICION JUEGOS DEPORTIVOS NACIONALES  
ZONA NORTE- 2015  
04 AL 15 DE JULIO, 2015**

						<a href="#">yewyf</a>	b		de Pabellón Principal	X
1 1	COLEGIO REGIONAL DE SAN CARLOS -COTAL-	LAURA MONGE	2460-0958	RODRIGO ROJAS	8722-3106	<a href="http://waze.to/lr/hd1gfyspkw">http://waze.to/lr/hd1gfyspkw</a>	4 M b	1	Segundo piso de la Dirección en el balcón.	219-003-003
1 2	ESCUELA CEDRAL	ABDENAGO PIEDRA MURILLO	2460-3972	GERARDO CORRALES	8442-4434	<a href="http://waze.to/lr/hd1gfyx5nf">http://waze.to/lr/hd1gfyx5nf</a>	4 M b	1	Caseta o bodega de oficiales de seguridad	219-024-007
1 3	LICEO FRANCISCO AMIGUETHY	JUAN CARLOS GÓNZALEZ	2461-0887		8890-9188	<a href="http://waze.to/lr/hd1gfywskd">http://waze.to/lr/hd1gfywskd</a>	4 M b	1	Caseta de Seguridad en entrada Principal	219-004-106
1 4	ESCUELA LOS ANGELES	MELVIN SOLANO	2460-1300	PATRICIA SALAS RODRÍGUEZ	8346-3505	<a href="http://waze.to/lr/hd1gfyt0ty">http://waze.to/lr/hd1gfyt0ty</a>	4 M b	1	Caseta de Seguridad en entrada Principal	
1 5	ESCUELAS CARLOS MAROTO - FLORENCIA-	OSCAR ROJAS	2475-5250	FRANCISCO CARVAJAL	8481-1762	<a href="http://waze.to/lr/hd1gfyv2x9">http://waze.to/lr/hd1gfyv2x9</a>	4 M b	1	Dirección de la Escuela	231-000-0007B
1 6	LICEO DE FLORENCIA- FLORENCIA-	NORMAN CASTRO	2475-7006		8823-9863	<a href="http://waze.to/lr/hd1gfvz1dt">http://waze.to/lr/hd1gfvz1dt</a>	4 M b	1	Dirección del Colegio	231-000-0003A
1	COLEGIO TECNICO	ALGER	2474-	DANIEL DONZON	8814-	<a href="http://waze.to/lr/hd1gfvz1dt">http://waze.to/lr/hd1gfvz1dt</a>	4	1	Caseta	214

**XXXIV EDICION JUEGOS DEPORTIVOS NACIONALES  
ZONA NORTE- 2015  
04 AL 15 DE JULIO, 2015**

7	PROFESIONAL NATANIEL ARIAS	SÁNCHEZ	4189		1954	<a href="http://waze.to/lr/hd1u508kx9">to/lr/hd1u508kx9</a>	M b		de Seguri dad de entrad a princi pal	- 002 - G10
1 8	INSTITUTO TECNOLÓGICO - SEDE REGIONAL- SANTA CLARA-	CARLOS VÁSQUEZ	8721- 1497	RAFAEL ANGEL QUESADA	8362- 5628	<a href="http://waze.to/lr/hd1gfuvupx">http://waze.to/lr/hd1gfuvupx</a>	4 M b	1	Conti go a Cuatr o de Comu nicaci ones Princi pal.	Via FO
1 9	LICEO EXPERIMENTAL BILINGÜE	LUIS ALBERTO ROJAS BOGANTES	2469- 1644	MAURICIO JIMÉNEZ GUEVARA	8831- 2815	<a href="http://waze.to/lr/hd1gg7z2p5">http://waze.to/lr/hd1gg7z2p5</a>	4 M b	1	Caseta o bodeg a de oficial es de seguri dad	201 - 000 - 001 5A
2 0	ESCUELA LOS ANGELES DE LA FORTUNA	WALTER MORA ALFARO	2469- 1724	JAIRO ALFARO SOLÍS	2469- 1724	<a href="http://waze.to/lr/hd1gg7zu29">http://waze.to/lr/hd1gg7zu29</a>	4 M b	1	Caseta de Seguri dad - mano izquie rda de entrad a princi pal.	201 - 000 - 001 5I

**INSTALACIONES DEPORTIVAS**

N°	SEDE	CONTA CTO PARA INSTA LACIO N DEL SERVI CIO	TELÉFONO	DIRECCIÓN WAZE	INTE RNET	TELÉ FON O	UBICACIÓ N DEL SERVICIO	LOCALIZACIÓN ICE
	ZARCERO							
1	GIMNASIO DEL LICEO DE	ARMA NDO VILLAL	83735947 24633163	<a href="http://waze.to/lr/hd1gczt57d">http://waze.to/lr/hd1gczt57d</a>	4Mb	1	Escenario	

**XXXIV EDICION JUEGOS DEPORTIVOS NACIONALES  
ZONA NORTE- 2015  
04 AL 15 DE JULIO, 2015**

	ALFARO RUIZ ZARCERO	OBOS EDWARD SALAZAR						
	<b>UPALA</b>							
2	DIAMANTE DE BEISBOL CONTIGUO SALÓN COMUNAL UPALA	ISMEL DA GUDIEL	8492-7815	<a href="http://waze.to/r/hd1gtcxgev">http://waze.to/r/hd1gtcxgev</a>	4Mb	1	Diamante de Béisbol	232-001-G08/G09
3	SALÓN COMUNAL DE UPALA	ISMEL DA GUDIEL	8492-7815	<a href="http://waze.to/r/hd1gtcxgev">http://waze.to/r/hd1gtcxgev</a>	4Mb	1	Escenario	232-001-G08/G09
	<b>GUATUSO</b>							
4	SALÓN COMUNAL DE KATIRA GUATUSO	JUAN GABRIEL ARCE VÍQUEZ ICODER.	8811-1145	<a href="http://waze.to/r/hd1qt5fbhg">http://waze.to/r/hd1qt5fbhg</a>	4Mb	1	Escenario	242-000-00241/00241
	<b>LOS CHILES</b>							
5	SALÓN COMUNAL DE LOS CHILES	JUAN GABRIEL ARCE VÍQUEZ ICODER.	8811-1145	<a href="http://waze.to/r/hd1qyb23z5">http://waze.to/r/hd1qyb23z5</a>	4Mb	1	Escenario	233-001-B05/H07 MED 964220
	<b>SAN CARLOS</b>							
6	GIMNASIO DE LA ESCUELA CARLOS MAROTO SAN CARLOS	ALEJANDRA MARÍN	8522-5998	<a href="http://waze.to/r/hd1qfyv2x9">http://waze.to/r/hd1qfyv2x9</a>	4Mb	1	Escenario	231-000-0003C/0007B MED 151396
7	GIMNASIO DE LA CIUDAD DEPORTIVA SAN CARLOS	LORENA SOLÍS	6059-0589	<a href="http://waze.to/r/hd1qfy8swt">http://waze.to/r/hd1qfy8swt</a>	4Mb	1	Zona técnica	219-030-A03/A04 MED 69408
8	ESTADIO CARLOS UGALDE Y CANCHA BARRIO SAN MARTÍN SAN CARLOS	GERMÁN MÉNDEZ GONZÁLEZ	2460-0982 8835-8357	<a href="http://waze.to/r/hd1qfwzkkq">http://waze.to/r/hd1qfwzkkq</a>	4Mb	1	Oficina de Administración del Estadio	219-002-F06/F07 MED 73769

**XXXIV EDICION JUEGOS DEPORTIVOS NACIONALES  
ZONA NORTE- 2015  
04 AL 15 DE JULIO, 2015**

9	GIMNASIO DEL CTP DE AGUAS ZARCAS SAN CARLOS	DANIEL DONZON	8814-1954	<a href="http://waze.to/r/hd1u508kx9">http://waze.to/r/hd1u508kx9</a>	4Mb	1	Escenario	
10	GIMNASIO DE LA ESCUELA DE BARRIO SAN MARTÍN SAN CARLOS	ELIZA RODRÍGUEZ	8359-7430	<a href="http://waze.to/r/hd1gfwysmz">http://waze.to/r/hd1gfwysmz</a>	4Mb	1	Escenario	219-021-E04/E05 MED 31502
11	PISCINA DE LA CIUDAD DEPORTIVA SAN CARLOS	LORENA SOLÍS	6059-0589	<a href="http://waze.to/r/hd1gfy8swt">http://waze.to/r/hd1gfy8swt</a>	4Mb	1	Oficina de Administración	219-030-A03/A04 MED 69408
12	POLIDEPORTIVO MARACANA SAN CARLOS	GABRIELA VARGAS ANGULO	8708-2092	<a href="http://waze.to/r/hd1gfwzcmd">http://waze.to/r/hd1gfwzcmd</a>	4Mb	1	Bodega de la Piscina	219-013-A08/A09 MED 936038
13	CANCHAS MUNICIPALES SAN CARLOS	LORENA SOLÍS	6059-0589	<a href="http://waze.to/r/hd1gfwz0bf">http://waze.to/r/hd1gfwz0bf</a>	4mb	1	Zona técnica	
14	GIMNASIO DE LA ESCUELA CARLOS MAROTO SAN CARLOS	ALEJANDRA MARÍN	8522-5998	<a href="http://waze.to/r/hd1gfy2x9">http://waze.to/r/hd1gfy2x9</a>	4Mb	1	Escenario	231-000-0003C/0007B MED 151396
15	GIMNASIO SIGLO XXI SAN CARLOS	JORGE ROJAS	2460-1184 8810-1203	<a href="http://waze.to/r/hd1gfyemp2">http://waze.to/r/hd1gfyemp2</a>	4Mb	1	Oficina de ICODER	219-003-F03/F02 MED 93319 Aumentar ancho de banda al servicio en la línea 2460-1184 a nombre de ICODER.
16	SALA DE TENIS DE MESA DEL COMITÉ CANTONAL DE DEPORTES DE SAN CARLOS	LORENA SOLÍS	6059-0589	<a href="http://waze.to/r/hd1gfy8swt">http://waze.to/r/hd1gfy8swt</a>	2 servicios de 6 Mb	10 líneas telefónicas o disponibilidad de 8 líneas según visita realizada.	Sala de Tenis de Mesa del Comité Cantonal de Deportes de San Carlos	219-030-A03/A04 MED 69408
17	TEC	CARLOS VÁSQUEZ	8721-1497	<a href="http://waze.to/r/hd1gfuvupx">http://waze.to/r/hd1gfuvupx</a>	4Mb	1	Escenario	Vía FO del TEC.

- **Equipos y lectores de Códigos de barras**

Instalados los servicios de internet se dispuso de dos equipos (lectores de código de barras), para la entrada principal de la Villa y otro para el acceso al comedor.

El primero para control de quien ingresa a la Villa (lectura digital de la credencial) a través del software diseñado para Juegos Nacionales, igual para los comedores. (chequea el ingreso y registro del consumo de cada persona

Se instalaron un total de 60 equipos en villas, más 10 en el Centro de Prensa y cinco que se utilizaron para reemplazo cuando había algún fallo.  
En total 75 equipos portátiles y 60 lectores de códigos de barras.



Fuente: Informe Final elaborado por el SICODERE- 29 julio, 2015 | Ing. Juan Gabriel Arce, MSc. Carlos Quirós)

### 3. Inscripción y Acreditación

El sistema de inscripción y acreditación de los clasificados para la XXXIV Juegos Deportivos Nacionales Zona Norte-2015, tuvo una mejor administración y control de datos, con resultados de validación en tiempo real.

El Área de Desarrollo de Competencias, planifico las fechas de apertura y cierre de inscripciones de forma escalonada por deporte, lo cual fue un acierto para la parte de inscripción ya que se contó con mayor tiempo para la revisión de las inscripciones realizadas por los Comités de Cantonales de Deporte y Recreación.

- En la Etapa Final se cambió la modalidad de entrega de las acreditaciones que usualmente se enviaban a las villas , siendo que ahora la entrega de acreditaciones a los Comités Cantonales de Deporte y Recreación, se programó por regiones y por deporte en la sede central de Juegos Deportivos Nacionales, a los Delegados Generales de los Comités Cantonales de Deporte y Recreación, confrontadas contra listas oficiales y validando con la firma de recibido por parte de cada Delegado que asumió la responsabilidad de recogerlas.



Diseño elaborado por: MSc. Allan Arias

• **ACREDITACION GENERAL DE LA ETAPA FINAL**





**CUADRO GENERAL DE PARTICIPACIÓN DE ATLETAS -  
CUERPOS TÉCNICOS ETAPA FINAL XXXIV**

	Deporte	Observaciones	Atle. FEM	Atle. MAS.	CT Fem.	CT Mas.	Tot al
1	Atletismo		230	327	35	93	685
2	Ajedrez		94	93	19	29	235
3	Baloncesto		120	120	13	40	293
4	Balonmano		153	155	18	24	350
5	Béisbol	pre juvenil - juvenil	00	173	1	24	198
6	Boxeo		91	240	20	74	425
7	Ciclismo Ruta		0	51	1	2	54
8	Ciclismo Montaña		3	69	2	9	83
9	Ciclismo R- M		56	89	8	89	242
10	Futbol		220	219	19	54	512
11	Futbol Sala		147	144	13	45	349
12	Gimnasia Rítmica		167	0	25	3	195
13	Gimnasia Artística		56	32	17	19	124
14	Halterofilia		42	69	11	10	132
15	Judo		124	173	21	52	370
16	Karate		87	141	18	50	296
17	Natación		166	180	23	37	406

**XXXIV EDICION JUEGOS DEPORTIVOS NACIONALES  
ZONA NORTE- 2015  
04 AL 15 DE JULIO, 2015**

18	<b>Patinaje</b>		31	39	4	14	88
19	<b>Taekwondo</b>		168	209	24	81	482
20	<b>Tenis</b>		73	64	7	17	161
21	<b>Tenis de Mesa</b>		92	125	18	51	286
22	<b>Triatlón</b>		41	59	7	16	123
23	<b>Voleibol</b>		120	120	20	43	303
24	<b>Voleibol Playa</b>		40	40	14	17	111
		<b>Participación Total</b>	<b>2321</b>	<b>2931</b>	<b>358</b>	<b>893</b>	<b>6503</b>

 <b>XXXIV JUEGOS DEPORTIVOS NACIONALES</b> <b>ZONA NORTE 2015</b> <b>TOTAL DE ACREDITADOS</b> 					
<b>ACREDITADOS</b>	<b>FEM.</b>	<b>MASC.</b>	<b>CT Feme.</b>	<b>CT Mas.</b>	<b>Total</b>
ATLETAS-CUERPO TÉCNICO	2321	2931	358	893	<b>6503</b>
ASOCIACIONES - FEDERACIONES	352	602			<b>954</b>
BANDERA AZUL	47	103			<b>150</b>
CCDR PERSONAL	83	193			<b>276</b>
COMISIONES	22	30			<b>52</b>
ICODER	22	62			<b>84</b>
PATROCINIO	24	71			<b>95</b>
PERSONAL VILLAS	619	302			<b>921</b>
PRENSA	29	206			<b>235</b>
<b>TOTAL DE ACREDITADOS</b>	<b>3519</b>	<b>4500</b>	<b>358</b>	<b>893</b>	<b>9270</b>

<b>TOTAL DE ACREDITADOS</b>	
<b>MUJERES ACREDITADAS</b>	<b>3877</b>
<b>HOMBRES ACREDITADOS</b>	<b>5393</b>
<b>TOTAL</b>	<b>9270</b>

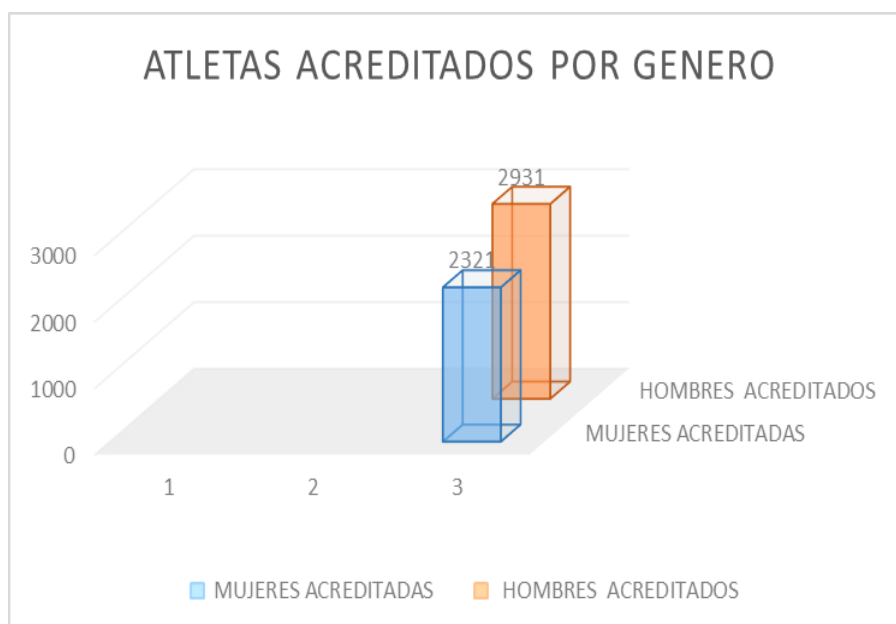


**XXXIV EDICION JUEGOS DEPORTIVOS NACIONALES  
ZONA NORTE- 2015  
04 AL 15 DE JULIO, 2015**



- **ACREDITACION SOLO ATLETAS**

<b>TOTAL DE ATLETAS ACREDITADOS</b>	
<b>MUJERES ACREDITADAS</b>	<b>2321</b>
<b>HOMBRES ACREDITADOS</b>	<b>2931</b>
<b>TOTAL</b>	<b>5252</b>



• **ACREDITACION PERSONAL CCDR**

COMITÉS ETAPA FINAL XXXIV EDICIÓN JDN ZONA NORTE 2015		CCDR DELEGADOS- SUB DELEGADOS				PERSONAL ADICIONAL CCDR		Participantes x cantón
		DELF	DEL M	SUBF	SUB M	AF	AM	
INSCRITOS X GENERO		DELF	DEL M	SUBF	SUB M	AF	AM	
1	Abangares		1		1			2
2	Acosta							0
3	Quepos	1			1	1	1	4
4	Alajuela		1	2	3	2	7	15
5	Alajuelita		1					1
6	Alvarado							0
7	Aserri		1					1
8	Atenas		1		1			2
9	Bagaces	1						1
10	Barva de Heredia		1					1
11	Belén		1	2	3	5	1	12
12	Buenos Aires		1		2			3
13	Cañas		1					1
14	Carrillo							0
15	Cartago		1		2	6	8	17
16	Corredores		1					1
17	Coto Brus		1					1
18	Curridabat		1	1	4			6
19	Desamparados		1	1	1	1		4
20	Dota							0

**XXXIV EDICION JUEGOS DEPORTIVOS NACIONALES  
ZONA NORTE- 2015  
04 AL 15 DE JULIO, 2015**

21	El Guarco		1					1
22	Escazú	1			2	1	1	5
23	Esparza		1	1				2
24	Flores		1		2	1		4
25	Garabito		1				1	2
26	Goicoechea		1		2	1	3	7
27	Golfito		1		1			2
28	Grecia		1	1				2
29	Guácimo		1	1		0	1	3
30	Guatuso							0
31	Heredia		1		1		1	3
32	Hojancha							0
33	Jiménez		1					1
34	La Cruz		1					1
35	La Unión		1	1	1			3
36	León Cortes							
37	Liberia		1		1	3	9	14
38	Limón		1		5	2		8
39	Los Chiles		1	1				2
40	Matina	1			1	1	1	4
41	Montes de Oca		1		2			3
42	Montes de Oro	1		1				2
43	Mora		1		1			2
44	Moravia	1			1	1	3	6
45	Nandayure		1		1			2
46	Naranjo	1		1	3	2	1	8
47	Nicoya		1		1			2
48	Oreamuno		1		2			3
49	Orotina		1		1	1	1	4
50	Osa		1					1
51	Palmares		1		1			2

**XXXIV EDICION JUEGOS DEPORTIVOS NACIONALES  
ZONA NORTE- 2015  
04 AL 15 DE JULIO, 2015**

52	Paraíso		1		1			2
53	Parrita							
54	Pérez Zeledón		1		2		1	4
55	Poas		1					1
56	Pococí		1		1	1	5	8
57	Puntarenas		1	1		2	2	6
58	Puriscal		1		1			2
59	San Carlos		1		1	3	2	7
60	San Isidro Heredia		1					1
61	San José		1		4	8	9	22
62	San Mateo							0
63	San Pablo		1					1
64	San Rafael Heredia		1					1
65	San Ramón		1		1	1	2	5
66	Santa Ana		1		1	3	1	6
67	Sta. Bárbara Heredia		1					1
68	Santa Cruz		1	1		0	2	4
69	Sto. Domingo Heredia		1	1				2
70	Sarapiquí	1						1
71	Siquirres		1	2	1	1		5
72	Talamanca		1	1				2
73	Tarrazú							0
74	Tibás	1		1				2
75	Tilarán	1			1	1		3
76	Turrialba		1		3			4
77	Turrubares							0
78	Upala		1	1				2
79	Valverde Vega		1	1		2		4
80	Vásquez de Coronado		1					1
81	ZARCERO		1	1	1		4	7
82	CC Distrital Cervantes							0

**XXXIV EDICION JUEGOS DEPORTIVOS NACIONALES  
ZONA NORTE- 2015  
04 AL 15 DE JULIO, 2015**

83	CC Distrital Cobano							0
84	CC Distrital Colorado							
85	CC Distrital Lepanto							
86	CC Distrital Monteverde		1					1
87	CC Distrital Paquera							0
88	CC Peñas Blancas							
89	CC Distrital Tucurrique							0
<b>Total general</b>								
		10	61	23	65	50	67	276
	Masculinos	AM	193					
	Femeninas	AF	83					

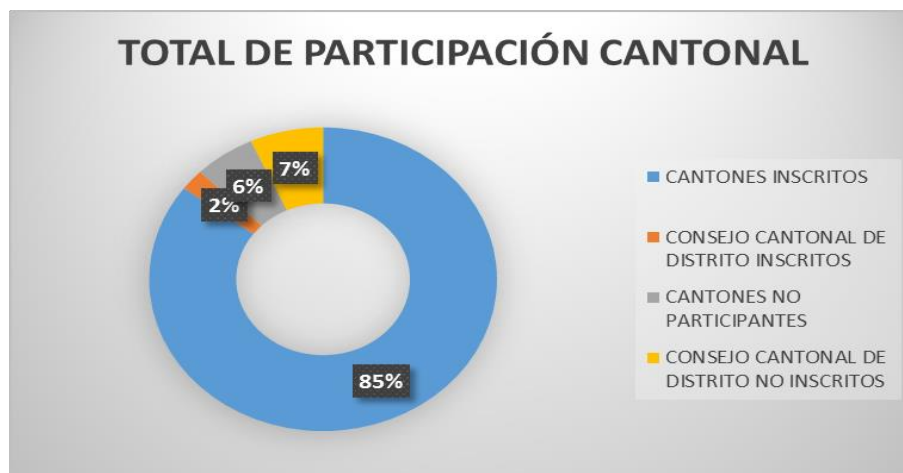
- **ACREDITACION DEL PERSONAL INSCRITO POR LAS FEDERACIONES Y ASOCIACIONES**

<b>ACREDITACION DEL PERSONAL DE ASOCIACIONES –FEDERACIONES PARA LA ETAPA FINAL XXXIV EDICIÓN JDN ZONA NORTE 2015</b>				
<b>INSCRITOS X GENERO</b>				
		<b>PFEM</b>	<b>PMASC</b>	
1	Federación Central de Ajedrez	11	9	<b>20</b>
2	Federación Costarricense de Atletismo	24	37	<b>61</b>
3	Federación Costarricense de Baloncesto	16	33	<b>49</b>
4	Federación Costarricense de Balonmano	16	17	<b>33</b>
5	Asc. Costarricense de Boxeo Aficionado	10	31	<b>41</b>
6	Federación Costarricense de Béisbol	6	27	<b>33</b>
7	Federación Costarricense de Ciclismo	4	27	<b>31</b>
8	Unión Femenina de Fútbol UNIFFUT	38	25	<b>63</b>
9	Liga de Fútbol Aficionado ( LINAFA )	5	47	<b>52</b>

10	Liga de Fútbol de Costa Rica	18	59	77
11	Federación Dep. Gimnasia y Afines	29	14	43
12	Federación Costarricense de Halterofilia	15	9	24
13	Federación Costarricense de Judo	10	20	30
14	Federación Costarricense de Karate Do	10	21	31
15	Asociación de Natación Máster de Goicoechea	15	30	45
16	Asociación Patinaje San Carlos	10	20	30
17	Federación Costarricense de Taekwondo	30	44	74
18	Federación Costarricense de Tenis de Mesa	10	30	40
19	Federación Costarricense de Tenis	9	12	21
20	Federación Unida de Triatlón	11	24	35
21	Federación Costarricense de Voleibol	55	66	121
<b>TOTAL GENERAL</b>		<b>352</b>	<b>602</b>	<b>954</b>

- **INSCRIPCION CANTONAL**

TOTAL DE PARTICIPACIÓN	
CANTONES INSCRITOS	75
CONSEJO CANTONAL DE DISTRITO INSCRITOS	2
CANTONES NO PARTICIPANTES	5
CONSEJO CANTONAL DE DISTRITO NO INSCRITOS	6



- PARTICIPACION POR REGION**



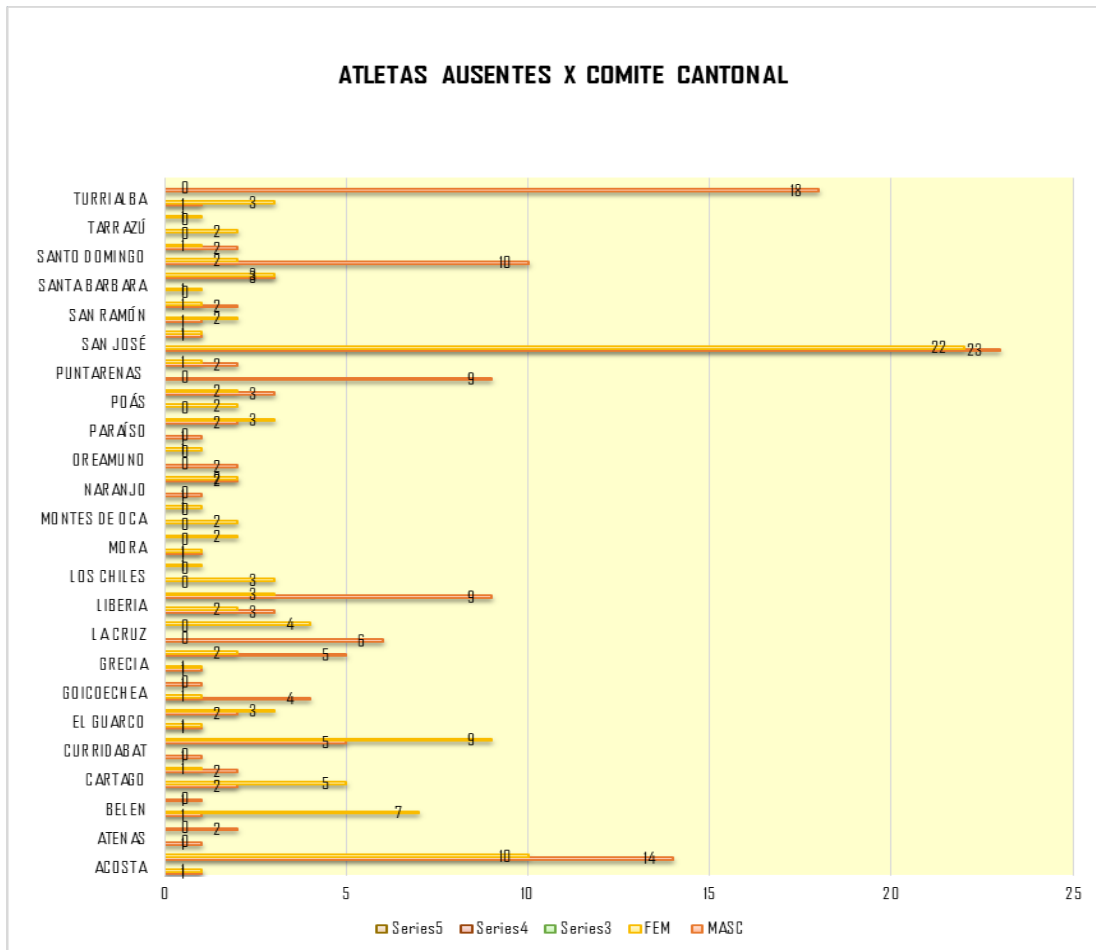
- ATLETAS AUSENTES POR COMITÉ CANTONAL**

XXXIV JUEGOS DEPORTIVOS NACIONALES ZONA NORTE 2015 POR COMITÉ CANTONAL		ATLETAS AUSENTES	
CCDR	MASC	FEM	TOTAL
ACOSTA	1	1	2
ALAJUELA	14	10	24
ATENAS	1	0	1
BARVA	2	0	2
BELEN	1	7	8
CAÑAS	1	0	1
CARTAGO	2	5	7
CORONADO	2	1	3
CURRIDABAT	1	0	1
DESAMPARADOS	5	9	14
EL GUARCO	1	1	2
GARABITO	2	3	5
GOICOCHEA	4	1	5
GOLFITO	1	0	1

**XXXIV EDICION JUEGOS DEPORTIVOS NACIONALES  
ZONA NORTE- 2015  
04 AL 15 DE JULIO, 2015**

GRECIA	1	1	2
HEREDIA	5	2	7
LA CRUZ	6	0	6
LA UNION	0	4	4
LIBERIA	3	2	5
LIMON	9	3	12
LOS CHILES	0	3	3
MATINA	0	1	1
MORA	1	1	2
MORAVIA	0	2	2
MONTES DE OCA	0	2	2
MONTES DE ORO	0	1	1
NARANJO	1	0	1
NICOYA	2	2	4
DREAMUND	2	0	2
OROTINA	0	1	1
PARAÍSO	1	0	1
PÉREZ ZELEDÓN	2	3	5
POÁS	0	2	2
POCOCI	3	2	5
PUNTARENAS	9	0	9
SAN CARLOS	2	1	3
SAN JOSÉ	23	22	45
SAN PABLO	1	1	2
SAN RAMÓN	1	2	3
SANTA ANA	2	1	3
SANTA BARBARA	0	1	1
SANTA CRUZ	3	3	6
SANTO DOMINGO	10	2	12
TALAMANCA	2	1	3
TARRAZÚ	0	2	2
TIBÁS	0	1	1
TURRIALBA	1	3	4
UPALA	18	0	18
<b>TOTAL</b>	<b>146</b>	<b>110</b>	<b>256</b>





Fuente: Informe final de Acreditación. (Tec. María Sibaja, Lic. Heiner Arroyo)

#### 4. DESARROLLO TECNICO DE COMPETENCIAS

- **De la Fase de Preparación y Eliminatoria**

El proceso preparatorio y eliminatorio de los Juegos Deportivos Nacionales para la XXXIV Edición inicio en el Área de Desarrollo de Competencias una vez finalizada la XXXIII Edición, con la preparación y elaboración de Calendarios y propuestas de distribución de deportes para la Zona Norte, así mismo con la revisión y adecuación del Reglamento General de Competición y Disciplinario.

En la preparación de las instalaciones deportivas, participó el Departamento de Obras del ICODER, responsables de la ejecución de las mismas, siempre aportando el criterio técnico, para que todas y cada una de las instalaciones contaran con los requerimientos para el desarrollo de las disciplinas deportivas en cada sede.

En participación de atletas del proceso eliminatorio, logramos la participación de 8118 atletas masculinos y 4593 atletas femeninas, para un total de 12.711 atletas de 82 de los 89 cantones y concejos de distrito de nuestro país.

**XXXIV EDICION JUEGOS DEPORTIVOS NACIONALES  
ZONA NORTE- 2015  
04 AL 15 DE JULIO, 2015**

- **De la Fase Final**
  - **Medalleros en la Etapa Final**

<b>Cantón</b>	<b>O</b>	<b>P</b>	<b>B</b>	<b>TOTAL</b>
San José	99	86	94	279
Alajuela	75	86	107	268
Heredia	67	64	69	200
San Ramón	60	25	21	106
Belén	56	40	44	140
Cartago	45	64	77	186
San Carlos	37	33	39	109
Desamparados	32	27	53	112
Goicoechea	27	23	31	81
Pérez Zeledón	26	27	43	96
Santa Ana	25	21	21	67
Vásquez de Coronado	19	12	11	42
Curridabat	17	16	16	49
Turrialba	17	10	14	41
Mora	14	23	13	50
Buenos Aires	14	5	9	28
Limón	13	10	14	37
Escazú	10	19	31	60
Grecia	10	8	14	32
Siquirres	10	3	7	20
Santa Cruz	9	13	20	42
Liberia	9	12	25	46
Santo Domingo	9	8	6	23
Pococí	9	7	10	26
Santa Bárbara	7	5	4	16
Moravia	6	7	7	20
Sarapiquí	6	6	4	16
Poás	6	4	6	16
Puntarenas	5	5	9	19
Puriscal	5	5	2	12
Barva	4	12	17	33
Montes de Oca	4	8	3	15
Guácimo	4	4	3	11
Tibás	4	3	9	16
Acosta	3	5	5	13
Oreamuno	3	3	7	13
Esparza	3	3	4	10
Zarcelero	3	3	3	9
Upala	3	3	2	8
Atenas	3	2	4	9
La Unión	2	10	13	25
Palmares	2	4	5	11
Tarrazú	2	4	2	8
Cañas	2	3	10	15
Alajuelita	2	1	2	5
Nicoya	1	8	13	22
Paraíso	1	5	4	10
Los Chiles	1	3	3	7
Osa	1	3	1	5
Orotina	1	2	4	7

**XXXIV EDICION JUEGOS DEPORTIVOS NACIONALES  
ZONA NORTE- 2015  
04 AL 15 DE JULIO, 2015**

Corredores	1	2	3	6
Garabito	1	2	3	6
San Isidro	1	1	5	7
El Guarco	1	1	3	5
Bagaces	1	1	1	3
Flores	1	1	0	2
Abangares	1	0	3	4
Nandayure	1	0	2	3
Naranjo	0	6	6	12
Montes de Oro	0	3	3	6
Tilarán	0	3	2	5
Golfito	0	2	5	7
Quepos	0	2	4	6
Aserri	0	2	3	5
Talamanca	0	1	4	5
Matina	0	0	2	2
Guatuso	0	0	2	2
Coto Brus	0	0	1	1
La Cruz	0	0	1	1

Fuente: Informe Prensa, (Br.Franklin Solís, Lic.Marvin Hidalgo)

En esta Edición se logró la participación en la Etapa Final de: 2321 atletas femeninas y 2931 atletas masculinos, así mismo 358 miembros de cuerpo técnico femeninas y 893 masculinos, para un total de 6503 participantes de nuestro programa deportivo, y en lo relacionado con asociaciones y federaciones contratadas para el manejo y administración deportiva se inscribieron 352 mujeres y 602 hombres, para un total de 954 personas en la dirección del evento deportivo.

### ***Instalaciones deportivas***

- Para todas las disciplinas deportivas se procuró contar con las mejores condiciones técnicas deportivas para la ejecución de su competencia, así mismo se inició con un plan piloto para realizar dos o más competencias en una sola instalación deportiva, esto con el fin de reducir el número total de sedes para invertir más eficientemente los recursos del estado.
- Se evidencia, que al tener que trabajar con sedes rurales, las facilidades no son las mejores como con las que se cuenta en la Gran Área Metropolitana, sin embargo, se logró implementar en todas y cada una de las instalaciones las mejores condiciones para recibir a los espectadores y atletas participantes, aún cuando los espacios para el público, se tornaron insuficientes, debido al alto impacto de nuestro evento en cada Cantón Sede.
- Por las condiciones climáticas y ubicación geográfica, se hizo fundamental contar con sedes alternas disponibles para cubrir los requerimientos que surgieron durante la ejecución de la Etapa Final.

***Competición en la Fase Final***

Los detalles de las competencias y resultados por pruebas y eventos se encuentran en los expedientes individuales de cada una las asociaciones y federaciones, que reportaron los resultados correspondientes a la Oficina de Juegos Deportivos Nacionales y que debido al volumen y cantidad de datos generados no es posible incluirlo en el presente informe, pero queda para consulta en los archivos respectivos.

Las competencias trascurrieron con normalidad, pero se debe considerar para futuro eventos deportivos finales en disciplinas colectivas, que no coincidan en las mismas horas y procurar separar algunos deportes por días, para favorecer la cobertura de prensa y permitir operativos de logística con una carga menor.

Se destaca el hecho de que incrementó la participación de equipos en deportes colectivos, cuyo comportamiento anterior fue de decrecimiento, tal es el caso del voleibol masculino y baloncesto femenino.

Para el tema de los deportes individuales, es necesario realizar de forma conjunta un estudio de las categorías y eventos que participan de nuestro evento deportivo, con el fin de brindar espacios más útiles a poblaciones más necesitadas, para fomentar la cantidad de participantes en eventos eliminatorios, ya que se detectó que en algunas pruebas, los Comités Cantonales no tienen la participación esperada.

• **Calendario de Competencias-2015**

**INSTITUTO COSTARRICENSE DEL DEPORTE Y LA RECREACION**

**XXXIV JUEGOS DEPORTIVOS NACIONALES 2014-2015**

**CALENDARIO DE COMPETENCIAS MAYO 2015**

N	DEPORTE	CANTON	N	SEDE	S 4	D 5	L 6	K 7	M 8	J 9	V 10	S 11	D 12	L 13	K 14	M 15	HORARIO
					JUL	JUL	JUL	JUL	JUL	JUL	JUL	JUL	JUL	JUL	JUL	JUL	
1	KARATE DO	ZARCERO	1	LICED DE ALFARO RUIZ		1	2	3	4	5	6	7	8	9	10	11	9 - 21
2	FUTSAL FEM.	ZARCERO			ING - INAUG	1	2	3	4	5	6	7	SAL				8 - 22
3	FUTSAL MASC.	GUATUSO	2	SALÓN COMUNAL KATIRA	ING - INAUG	1	2	3	4	5	6	7	SAL				8 - 22
4	BOXEO	LOS CHILES	3	SALÓN COMUNAL					ING	1	2	3	4	5	6	SAL	12 - 22
5	JUDO	LOS CHILES			ING - INAUG	1	2	3	SAL								9 - 21

**XXXIV EDICION JUEGOS DEPORTIVOS NACIONALES  
ZONA NORTE- 2015  
04 AL 15 DE JULIO, 2015**

6	ATLETISMO	SAN CARLOS	4	POLIDEPORTIVO CIUDAD QUESADA	ING - INAUG	1	2	3	4	5	SAL							9 - 21
7	BALONCESTO	SAN CARLOS	5	GIM. POLIDEPORTIVO CIUDAD QUESADA	ING - INAUG	1	2	3	4	5	6	7-SAL						8 - 22
8	BALONMANO	SAN CARLOS	6	GIMNASIO ITCR SANTA CLARA	ING - INAUG	1	2	3	4	5	6	7-SAL						8 - 22
9	CICLISMO MONTAÑA	SAN CARLOS	7	LOS ANGELES DE LA FORTUNA							ING	1-SAL						8 - 22
10	CICLISMO RUTA	SAN CARLOS							ING	1	2	3	4-SAL					
11	TRIATLON	SAN CARLOS		LAGO ARENAL Y RUTAS CANTONALES	ING - INAUG	1	SAL											6 - 15
12	FUTBOL	SAN CARLOS	8	ESTADIO CARLOS UGALDE	ING - INAUG	1	2	3	4	5	6	7-SAL						6 - 22
13	GIMNASIA	SAN CARLOS	9	CTP DE AGUAS ZARCAS	ING - INAUG	1	2	3-SAL	1	2	3-SAL							8 - 22
14	TENIS DE MESA	SAN CARLOS	10	GIMNASIO ESC. CARLOS MAROTO - FLORENCIA	ING / INAUG	1	2	3	4	5-SAL								8 - 22
15	AJEDREZ	SAN CARLOS									ING	1	2	3	4	5-SAL		
16	NATACIÓN	SAN CARLOS	11	PISCINA CIUDAD DEP. CIUDAD QUESADA							ING	1	2	3	4-SAL			8 - 22
17	PATINAJE	SAN CARLOS	12	PISTA ATLETISMO - POLIDEPOR. MARACANA	ING - INAUG	1	2	SAL										8 - 22
18	TENIS	SAN CARLOS	13	CANCHAS MUNICIPALES	ING - INAUG	1	2	3	4	5	SAL							6 - 14
19	HALTEROFILIA	SAN CARLOS	14	ESCUELA SAN MARTIN				ING / INAUG	1	2	3	4	5-SAL					9 - 21
20	VOLEIBOL	SAN CARLOS	15	GIMNASIO SIGLO XXI	ING - INAUG	1	2	3	4	5	6	7-SAL						9 - 21
21	VOLEIBOL DE PLAYA	SAN CARLOS	16	CANCHAS - POLIDEPORTIVO MARACANA					ING - INAUG	1	2	3	4	5	SAL			8 - 22
22	BEISBOL	UPALA	17	POLIDEPORTIVO DE UPALA				ING	1	2	3	4	5	6	7-SAL			8 - 17
23	TAEKWONDO	UPALA	18	SALÓN COMUNAL DE UPALA	ING - INAUG	1	2	SAL										8 - 18
<b>ACTIVIDADES ARTISTICAS Y CULTURALES EN CADA CANTON n.....</b>																		
ING = INGRESO    INAUG = INAUGURACION    SAL = SALIDA																		

Fuente: Informe final Coordinación técnica de Competencias ( Lic.Minor Monge, Lic. Heiner Arroyo)

➤ **Sedes Cantonales – Instalación deportiva**

**1. Ajedrez (Gimnasio Esc. Carlos Maroto- Florencia S.C.)**

**XXXIV EDICION JUEGOS DEPORTIVOS NACIONALES  
ZONA NORTE- 2015  
04 AL 15 DE JULIO, 2015**



**2. Atletismo (Pista Polideportivo de Ciudad Quesada S.C)**



**3. Baloncesto (Gimnasio del Polideportivo Ciudad Quesada S.C.)**



**4. Balonmano (Gimnasio del Instituto Tecnológico de C.R.- Sta.- Clara, S.C)**



**5. Béisbol (Cancha del Polideportivo de Upala)**



**6- Boxeo (Salón Comunal-Los Chiles)**



**7-Ciclismo Ruta (Los Ángeles de la Fortuna- S.C)**



### **7.1 *Ciclismo de Montaña***



### **8. - Fútbol Masc/Fem. (Estadio Carlos Ugalde Cancha San Martín – Ciudad Quesada S.C)**



### **9- Fútbol Fem. (Gimnasio Liceo Alfaro Ruiz, - Zarcero)**





**9.1 Fútbol Masc. (Salón Comunal Katira de Guatuso)**



**10.- Gimnasia Rítmica/Artística (Gimnasio Coleg. Tec. Prof. De Aguas Zarcas)**



**11.- Halterofilia (Gimnasio Esc. San Martín- Ciudad Quesada-S.C.)**

**XXXIV EDICION JUEGOS DEPORTIVOS NACIONALES  
ZONA NORTE- 2015  
04 AL 15 DE JULIO, 2015**



**12- Judo (Salón Comunal de Los Chiles)**



**13- Karate Do (gimnasio del Liceo Alfaro Ruiz-Zarcero)**



**14.- Natación (Piscina Polideportivo de Ciudad Quesada S.C)**



**15- Patinaje (Pista del Polideportivo Maracan- Ciudad Quesada S.C)**



**16- Taekwondo (Saln Comunal de Upala)**



**17- Tenis (Canchas de Tenis de Ciudad Quesada)**



**18- Tenis de Mesa (Gimnasio Esc. Carlos Maroto- Florencia S.C)**



**19- Triatlón (Lago Arenal, ruta cantonal- Fortuna S.C)**



**20- Voleibol (Gimnasio Siglo XXI. Ciudad Quesada S.C)**



**21- Voleibol de Playa (Canchas del Polideportivo Maracan-Ciudad Quesada S.C)**



➤ **MEDALLAS Y TROFEOS**



**PREMIO ALFREDO CRUZ BOLAÑOS  
XXIV EDICION DE JUEGOS DEPORTIVOS NACIONALES ZONA NORTE 2015**

**ATLETAS MÁS DESTACADOS**




DEPORTE	CCDR	Nombre completo
AJEDREZ	SAN RAMÓN	Heizel María Morera Campos
	POCOCÍ	Emmanuel Jiménez García
ATLETISMO	PURISCAL	Noelia Vargas Mena
	SAN JOSÉ	Juan Diego Castro Villalobos
BALONCESTO	SAN JOSÉ	Paula Mora Castro
	PUNTARENAS	Víctor Arias Henriquez
BALONMANO	TARRAZU	Yosselinne Calvo Fonseca
	DESAMPARADOS	José Gerardo Hidalgo Obregón
BOXEO	DESAMPARADOS	Julianna Rodríguez Acevedo
	SAN RAMÓN	Taylor Misael López Guerrero
BÉISBOL PREJUVENIL	UPALA	Danny Joshua Alemán Meza
BÉISBOL JUVENIL	LIMÓN	Bryan Andrey Solano Beckford
CICLISMO MONTAÑA	CARTAGO	María José Segura Quesada
	BELÉN	Jonathan Josué Quesada Castillo
	BELÉN	José Armando Vargas Ramírez
CICLISMO RUTA	POÁS	Verónica María Hidalgo Murillo
	ZARCERO	Jason Andrey Huertas Araya
FÚTBOL	SARAPIQUI	María Ángel Castro Mora
	SAN CARLOS	Gregory Molina Montano
FUTSAL	PÉREZ ZELEDÓN	Katarina Garro Mora
	DESAMPARADOS	Greivin Francisco Cascante Madrigal
GIMNASIA ARTÍSTICA	HEREDIA	Ivanka Victory Arroyo
	ALAJUELA	Francisco Antonio Acuña Flaqué
GIMNASIA RITMICA	HEREDIA	Camila Vásquez Brenes
HALTEROFILIA	SAN RAMÓN	Michelle Yelani Naranjo Barboza
	SAN RAMÓN	Paul Johan Salas Montero
JUDO	MORA	Naomi Dayana Quesada Cerdas
	ALAJUELA	Julián Sancho Chinchilla
KARATE DO	HEREDIA	Mónica Camareno Rodríguez
	ALAJUELA	Joshua Steve Núñez Guevara
NATACION	SANTA ANA	Helena Moreno Hernández
	BELÉN	Arnoldo Felipe Herrera Portugués

**XXXIV EDICION JUEGOS DEPORTIVOS NACIONALES  
ZONA NORTE- 2015  
04 AL 15 DE JULIO, 2015**

<b>PATINAJE</b>	<b>SAN CARLOS</b>	María Paula Perera Sánchez
	<b>SAN CARLOS</b>	Maikol Barquero Solís
<b>TAEKWONDO</b>	<b>TURRIALBA</b>	Melissa Thomas Quirós
	<b>GOICOECHEA</b>	José Fabián Gazo Gómez
<b>TENIS DE MESA</b>	<b>PÉREZ ZELEDÓN</b>	Stefanny Rojas Solís
	<b>PÉREZ ZELEDÓN</b>	Johnny Fernando Gamboa Blanco
<b>TENIS</b>	<b>GRECIA</b>	Hilary Yuksel Alfaro Solís
	<b>SAN CARLOS</b>	Luis Miguel Cerdas Rodríguez
<b>TRIATLÓN</b>	<b>ALAJUELA</b>	Alison Pamela Vásquez Flores
	<b>MONTES DE OCA</b>	Sebastián Sandoval Loria
<b>VOLEIBOL</b>	<b>ATENAS</b>	Irene Sandoval Alfaro
	<b>ATENAS</b>	César Augusto Gómez López
<b>VOLEIBOL DE PLAYA</b>	<b>ABANGARES</b>	Valeria María Matarrita Soto
	<b>GOICOECHEA</b>	Fabián Guerra Esquivel

Cada uno de los 46 atletas, nominados por las comisiones de las respectivas Federaciones y Asociaciones, recibieron una placa de reconocimiento como Premio Alfredo Cruz Bolaños y a su vez, por Acuerdo del Consejo Nacional del Deporte y la Recreación, para el año 2015, se hicieron acreedores a una “Ayuda Económica”+ por la suma de ₡1.100.000.00, efectiva para el período 2015.



## 5- Villas Hospedaje y Logística

**a. Dirección de Infraestructura Educativa ( DIEE)**

Se realizó un trabajo de coordinación muy estrecha con la Dirección de Infraestructura Educativa y Equipamiento, del cual por más de 14 meses se dio seguimiento a las necesidades de obras a realizarse en los centros educativos seleccionados como villas para garantizarse la pronta respuesta a las recomendaciones giradas por las áreas rectoras de Salud, con los aspectos sanitarios para el funcionamiento como albergues.

Los trabajo que incluyeron reuniones, visitas de campo, intercambio de información, de forma semanal y quincenal, sin embargo no se pudo agilizar la tramitología interna que deben seguir las Juntas Educativas para la asignación y disposición de los recursos económicos y dar inicio en tiempo a las diferentes contrataciones, ya el procedimiento resulto engorroso y lento, sin dejar de lado el hecho de que algunas Juntas no tenían el conocimiento ni la experiencia para el manejo de aportes asignados , debiendo esperar la ayuda y el soporte técnico de la DIEE, lo cual retrasó considerablemente el proceso .

**b. Ministerio Educ. Pública**

La intervención de las autoridades superiores del MEP, de retomar las acciones pendientes para la entrega y aplicación de los Aportes a los centros educativos que se establecieron como villas deportivas fue de vital importancia, ya que sin esta intervención, no se habría alcanzado el objetivo final, la adecuación de los centros educativos como albergues para los atletas, condición que se dio en los últimos dos meses antes del inicio programado de las justas deportivas nacionales, lo cual significó un alto riesgo de afectación en el desarrollo de la XXXIV edición de los Juegos Deportivos Nacionales Zona Norte 2015.

✓ **Juntas Educativas.**

La colaboración de la Juntas de Educación y Directores (as) de los centros educativos en todo el proceso, tanto en la aceptación de permitir el uso de las instalaciones, tramites a realizarse ante la DIEE, búsqueda de las personas más aptas para las diferentes áreas de trabajo en las villas, entre otros aspectos de coordinación que llevamos a cabo aportó parte del éxito para alcanzar los objetivos y metas que se pretendían, tanto en las mejoras de las condiciones del centro educativo, como en la parte de ejecución administrativa como villas deportivas.



### **c- Ministerio de Salud**

La coordinación entre instituciones se dio desde el mes de agosto del 2014, con reuniones y visitas de campo a los centros educativos, con el propósito de que se dieran las recomendaciones mínimas necesarias de aspectos fisio-sanitarios de las instalaciones educativas y poder atender dentro de los proyectos de mejoras de cada centro educativo, no obstante, a raíz de las modificaciones hechas por las Unidades Rectoras de Salud en cada Región, fue necesaria la intervención ministerial de alto nivel, en razón de que las mismas afectaron a los proyectos de obra iniciales de la DIEE, impactando las remodelaciones iniciales, incidiendo en dejar de atender obras que los centros educativos requerían en el desarrollo como tal, más no así para el uso como villa deportiva.

### **d- Municipalidades**

La integración de las municipalidades en todo el proceso, antes, y durante la organización fue importante para integrar a las comunidades como a los participantes en todos los cantones, la excepción se dio con la Municipalidad de Guatuso, quienes delegaron la labor de la prestación de los servicios básicos de la comunidad en la Asociación de Desarrollo Comunal de Katira, quienes abanderaron la organización de la justas deportivas y dieron seguimiento a las villas ( centros educativos), que participación con la disciplina deportiva del Fútbol Sala masculino, así como en la organización y ejecución de todos los actos culturales de recibimiento y atención a los atletas.

### **e- Servicios de logística**

- **Contratación de Personal para villas**

El proceso de reclutamiento y selección de personal, por parte del Depto. De Recursos Humanos dio inicio, según lo planificado, considerándose las recomendaciones de parte de las Direcciones y Juntas Educativas, quienes se encargaron de preparar listas preliminares de personas de las comunidad que eventualmente podrían realizar las labores específicas en las villas deportivas ( administradores, personal de aseo, personal de mantenimiento, personal de control y orden (seguridad), personal de hospedaje y personal de control de transportes), para un total de 875 personas contratadas y distribuidas en las 29 villas deportivas ubicadas en los 5 cantones sedes de la Zona Norte.

- **Capacitación**

Se estableció un programa de inducción dirigido al personal contratado para las diferentes áreas de trabajo en las villas, no obstante por la característica geográfica y de seguimiento, este resultó insuficiente, dado a que no se cuenta con el tiempo necesario después de contratado

**XXXIV EDICION JUEGOS DEPORTIVOS NACIONALES  
ZONA NORTE- 2015  
04 AL 15 DE JULIO, 2015**

el personal para realizar talleres de práctica en sitio, que permite tener una respuesta precisa y oportuna, sin embargo con el apoyo de los Coordinadores cantonales se lograron resultados aceptables de registros y controles necesarios, así como el buen funcionamiento de la villa deportiva durante la estadía de los atletas.



➤ Coordinadores cantonales

La figura de asignación de Coordinadores Cantonales, para el modelo regionalizado de Juegos Deportivos Nacionales, se convirtió en una figura clava para la representación oficial del ICODER en el Cantón y el control y coordinación con las villas deportivas e instalaciones deportivas, ayudando a la solución de posibles problemas en las villas como en las instalaciones deportivas, que por su complejidad y urgencia, deben ser atendidas de forma inmediata, lo cual imposibilita a los Coordinadores Generales de Área, estar presentes en el momento del incidente, por las largas distancias entre una sede y otra, de ahí que la figura del coordinador cantonal haga las veces del Coordinador General.

➤ Transportes (camión carga y buses, colchonetas, duchas portátiles productos limpieza maquinaria y equipo de trabajo)

El traslado de módulos portátiles de duchas, colchonetas e implementos se realizó a través de transporte de alquiler, (1 camión extra grande) y el camión grande del ICODER, en los 5 cantones de la Zona, para tener preparadas las villas deportivas al día de ingreso de los atletas y hacer la entrega de los productos e insumos necesarios para cada una. Esta es una labor “hormiga” que requiere de mucha logística y esfuerzo horas/hombre, para poder cumplir con lo planificado.

Para el transporte de atletas, se contrataron 18 unidades (buses) distribuidos en 8 líneas para aquellas sedes que por la distancia entre la villa y la instalación lo requirieron, y a pesar de que con suficiente tiempo se hace del conocimiento a los Delegados Generales, las rutas y tiempos de viaje, así como los puntos de abordaje y des abordaje, no se ha logrado

interiorizar, que este servicio es del tipo “colectivo y periférico”, y no individualizado para cada deporte, lo que hace creer a los usuarios que el servicio no responde a sus necesidades, ejerciendo presión sobre el sistema logístico, no obstante conforme avanzó el programa, el servicio se regularizó conforme a lo contratado



*Duchas Portátiles*



*Colchonetas*

➤ **Cabañas sanitarias**

Se contrataron 88 cabañas sanitarias, 45 distribuidas en las instalaciones deportivas y 43 en las villas deportivas, servicio brindado con limpieza y atención oportuna, según lo contratado, pasando el examen de inspección regular por parte de las Áreas Rectoras de Salud.



**CUADRO DISTRIBUCIÓN DE VILLAS JDN ZONA NORTE 2015**

DISCIPLINA	RAMA	CANTIDAD	AULAS A UTILIZAR	CENTRO EDUCATIVO
<b>ZARCERO</b>				
FUTBOL SALA	FEMENINA	142	10	LICEO ALFARO RUIZ
	JUECES	50	4	
	FISIOTERAPIA	6	1	
	<b>TOTALES</b>	<b>198</b>	<b>15</b>	<b>1</b>
KARATE DO	FEMENINA	108	8	ESCUELA OTILIO ULATE BLANCO
	MASCULINA	192	13	LICEO ALFARO RUIZ
	JUECES	31	3	
	FISIOTERAPIA	6	1	
<b>2</b>	<b>TOTALES</b>	<b>337</b>	<b>25</b>	<b>2</b>
<b>GUATUSO</b>				
FUTBOL SALA	MASCULINA	189	13	LICEO ACADEMICO DE KATIRA
	JUECES	50	4	ESCUELA DE KATIRA
	FISIOTERAPIA	6	1	
<b>1</b>	<b>TOTALES</b>	<b>246</b>	<b>18</b>	<b>2</b>
<b>UPALA</b>				
BEISBOL DOS AULA POR EQUIPO	MASCULINA	201	14	COLEGIO TECNICO PROFESIONAL
				LICEO COLONIA PUNTARENAS
				ESCUELA NAHUATL
	JUECES	45	3	ESCUELA EL FOSFORO
	FISIOTERAPIA	8	1	
<b>TOTALES</b>	<b>254</b>	<b>18</b>	<b>4</b>	
TAEKWONDO	FEMENINA	193	12	COLEGIO TECNICO PROFESIONAL
	MASCULINA	293	18	ESCUELA NAHUATL
				LICEO COLONIA PUNTARENAS
				COLEGIO TECNICO PROFESIONAL
	JUECES	30	2	ESCUELA EL FOSFORO
FISIOTERAPIA	8	1		
<b>2</b>	<b>TOTALES</b>	<b>486</b>	<b>30</b>	<b>4</b>

**XXXIV EDICION JUEGOS DEPORTIVOS NACIONALES  
ZONA NORTE- 2015  
04 AL 15 DE JULIO, 2015**

<b>LOS CHILES</b>					
BOXEO	FEMENINA	115	8	ESCUELA RICARDO VARGAS MURILLO	
	JUECES	40	4		
	FISIOTERAPIA	6	1		
	MASCULINA	313	21	COLEGIO TECNICO PROFESIONAL DE LOS CHILES	
	<b>TOTALES</b>	<b>474</b>	<b>34</b>	<b>2</b>	
JUDO	FEMENINA	145	10	ESCUELA RICARDO VARGAS MURILLO	
	FISIOTERAPIA	6	1		
	MASCULINA	225	15	COLEGIO TECNICO PROFESIONAL DE LOS CHILES	
	JUECES	50	4		
<b>2</b>	<b>TOTALES</b>	<b>426</b>	<b>30</b>	<b>2</b>	
<b>SAN CARLOS</b>					
FUTBOL	MASCULINA	289	20	LICEO DE SUCRE	
				ESCUELA ANTONIO J. SUCRE	
VOLEIBOL PLAYA	FEMENINA	55	4	ESCUELA GAMONALES	
	MASCULINA	57	5		
PATINAJE	FEMENINA	35	3	ESCUELA SAN MARTIN	
	MASCULINA	53	4		
	JUECES	25	2		
TENIS	MASCULINA	81	6		
HALTEROFILIA	FEMENINA	53	4		
	MASCULINA	79	6		
	JUECES	40	3		
ATLETISMO	FEMENINA	265	18		
TENIS	FEMENINA	78	6		
FUTBOL	FEMENINA	50	4	ESCUELA JUAN CHAVES ROJAS	
					NATAACION
NATAACION	MASCULINA	213	15		
					FUTBOL
VOLEIBOL	FEMENINA	139	10		COLEGIO TECNICO REGIONAL
	MASCULINA	120	8		
	MASCULINA	43	3		ESCUELA EL CARMEN
	JUECES	20	2		
BALONCESTO	FEMENINA	133	9		ESCUELA CEDRAL
	MASCULINA	160	11	LICEO FRANCISCO AMIGUETHI	
ATLETISMO 17 X AULA	MASCULINA	200	14	ESCUELA LOS ANGELES	
		218	15	ESCUELA LA ABUNDANCIA	
ATLETISMO	MIXTA	40	3	ESCUELA JUAN BAUTISTA SOLIS	

**XXXIV EDICION JUEGOS DEPORTIVOS NACIONALES  
ZONA NORTE- 2015  
04 AL 15 DE JULIO, 2015**

BALONCESTO		48	3	JUECES
FUTBOL		50	4	
TENIS		14	1	
VOLEIBOL PLAYA		20	2	
NATACION		45	3	
<b>9</b>	<b>TOTALES</b>	<b>2995</b>	<b>225</b>	<b>12</b>
<b>SANTA CLARA</b>				
BALONMANO	FEMENINA	171	12	INSTITUTO TECNOLOGICO DE COSTA RICA
	MASCULINA	180	12	
	JUECES	33	3	
	FISIOTERAPIA	7	1	
<b>1</b>	<b>TOTALES</b>	<b>391</b>	<b>28</b>	<b>1</b>
<b>FLORENCIA</b>				
AJEDREZ	FEMENINA	112	8	ESCUELA CARLOS MAROTO
	MASCULINA	123	9	LICEO DE FLORENCIA
	JUECES	33	3	
	FISIOTERAPIA	7	1	
	<b>TOTALES</b>	<b>275</b>	<b>21</b>	<b>2</b>
TENIS MESA	FEMENINA	112	8	ESCUELA CARLOS MAROTO
	MASCULINA	176	12	LICEO DE FLORENCIA
	JUECES	33	3	
	FISIOTERAPIA	7	1	
<b>2</b>	<b>TOTALES</b>	<b>328</b>	<b>24</b>	<b>2</b>
<b>LA FORTUNA DE SAN CARLOS</b>				
CICLISMO RUTA Y MONTAÑA	FEMENINA	65	5	ESCUELA LOS ANGELES DE LA FORTUNA
	JUECES	30	2	
	FISIOTERAPIA	6	1	
	MASCULINA	232	16	COLEGIO TECNICO EXPERIMENTAL BILINGÜE LOS ANGELES, LA FORTUNA
	<b>TOTALES</b>	<b>333</b>	<b>24</b>	<b>2</b>
CICLISMO MONTAÑA	FEMENINA	70	5	ESCUELA LOS ANGELES DE LA FORTUNA
	JUECES	30	2	
	FISIOTERAPIA	6	1	
	MASCULINA	257	18	COLEGIO TECNICO EXPERIMENTAL BILINGÜE LOS ANGELES, LA FORTUNA
<b>2</b>	<b>TOTALES</b>	<b>363</b>	<b>26</b>	<b>2</b>
TRIATLON	FEMENINA	48	4	ESCUELA LOS ANGELES DE LA FORTUNA

**XXXIV EDICION JUEGOS DEPORTIVOS NACIONALES  
ZONA NORTE- 2015  
04 AL 15 DE JULIO, 2015**

	MASCULINA	75	5	COLEGIO TECNICO EXPERIMENTAL BILINGÜE LOS ANGELES, LA FORTUNA
	JUECES	45	4	
	FISIOTERAPIA	4	1	
<b>2</b>	<b>TOTALES</b>	<b>124</b>	<b>10</b>	<b>2</b>
<b>AGUAS ZARCAS</b>				
GIMNASIA ARTISTICA	FEMENINA	71	5	COLEGIO TECNICO PROFESIONAL NATANIEL ARIAS
	MASCULINA	53	4	
	JUECES	55	3	
	FISIOTERAPIA	6	1	
	<b>TOTAL</b>	<b>185</b>	<b>13</b>	
GIMNASIA RITMICA	FEMENINA	195	13	
	MASCULINA	3	1	
	JUECES	55	3	
	FISIOTERAPIA	7	1	
<b>1</b>	<b>TOTALES</b>	<b>260</b>	<b>18</b>	<b>1</b>



Fuente: Informe final villas, hospedaje y logística (Tec. Luis Nicholson V., Tec. Alfonso Obando M.)

## **6. ALIMENTACION (COMEDORES)**

**XXXIV EDICION JUEGOS DEPORTIVOS NACIONALES  
ZONA NORTE- 2015  
04 AL 15 DE JULIO, 2015**

En el área de alimentación de la XXXIV Edición de Juegos Deportivos Nacionales se implementaron 29 comedores completos (ya que se implementó un comedor solo con servicio de distribución de comidas, en Upala (Esc. El Fósforo):

➤ **TABLA DE DISTRIBUCIÓN**

<b>CANTON</b>	<b>COMEDOR</b>	<b>CENTRO EDUCATIVO</b>
<b>ZARCERO</b>	<b>1</b>	LICEO ALFARO RUIZ
	<b>2</b>	ESCUELA OTILIO ULATE
<b>SAN CARLOS</b>	<b>3</b>	LICEO DE SUCRE
	<b>4</b>	ESCUELA SUCRE
	<b>5</b>	ESCUELA GAMONALES
	<b>6</b>	ESCUELA SAN MARTÍN
	<b>7</b>	COLEGIO SAN MARTÍN
	<b>8</b>	ESCUELA JUAN CHÁVES + KINDER
	<b>9</b>	ESCUELA JUAN BAUTISTA
	<b>10</b>	COLEGIO TÉCNICO REGIONAL
	<b>11</b>	ESCUELA EL CARMEN
	<b>12</b>	ESCUELA CEDRAL
	<b>13</b>	LICEO FRANCISCO AMIGUETHI
	<b>14</b>	ESCUELA LOS ANGELES
	<b>15</b>	ESCUELA LA ABUNDANCIA
	<b>16</b>	ESCUELA CARLOS MAROTO
	<b>17</b>	LICEO DE FLORENCIA
	<b>18</b>	CTP NATANIEL ARIAS
	<b>19</b>	COLEGIO EXPERIMENTAL BILINGÜE LA FORTUNA
	<b>20</b>	ESCUELA LOS ANGELES DE LA FORTUNA
	<b>21</b>	TECNOLÓGICO SANTA CLARA
<b>GUATUSO</b>	<b>22</b>	CTP DE KATIRA
	<b>23</b>	ESCUELA DE KATIRA
	<b>24</b>	
<b>UPALA</b>	<b>25</b>	CTP UPALA
	<b>26</b>	LICEO COLONIAL DE PUNTARENAS
	<b>27</b>	ESCUELA NAHUATL
	<b>28</b>	ESCUELA EL FÓSFORO
<b>LOS CHILES</b>	<b>29</b>	CTP LOS CHILES
	<b>30</b>	ESCUELA RICARDO VARGAS MURRILLO



**XXXIV EDICION JUEGOS DEPORTIVOS NACIONALES  
ZONA NORTE- 2015  
04 AL 15 DE JULIO, 2015**

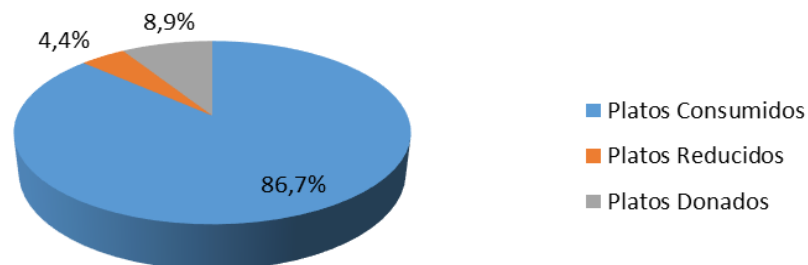
Para la XXXIV Edición de Juegos Deportivos Nacionales, Zona Norte se estableció la necesidad de la contratación de 123898 platos de acuerdo a la cantidad de personal participante acreditado en la etapa final, adjudicados a 2 proveedores por licita pública y 1 proveedor por concurso, indicados a continuación:

CONTRATACION POR PLATOS (Desayuno, Almuerzo y Cena)

Objeto de Contratación	Proveedor	Partidas	Orden de compra	Cantidad de Platos	Monto total de compra
Cartel de la licitación Pública N°2015LN-000001-0011400001	Compañía De Eventos Especiales SASOMA S:A	1-2	#976	17374	€49.081.550,00
	Consortio compañía de Servicios de Alimentación conformado:	3-10		98.025	€317.605.711,00
	1.Corporación DAMASO del ESTE, Xinia Guadamuz Castro	3	#9797	19.926	€58.762.762,00
	2.- María Ester Abarca Valverde/ Xenia Rojas Martínez	4	#9800	15.667	€46.202.798,00
		6		8.962	€29.300.564,00
		9		11.328	€41.335.861,00
	3.- Cia Serv Alim Kleavers S.A/	5	#9798	14.020	€41.3463544,00
4.-Kenneth Valera Mora/ Xenia Rojas Martínez/ Corp. DAMASO del Este	7	#9799	10.279	€35.536.517,00	
	8		5.926	€21.627.285,00	
	10		11.937	€43.493.380,00	
Concurso 2015CD-000068-01	CTEC-(ITCR) Rogelio González Quirós	----	#9784	8.499	€29 746 500, 00

	Total			123.898	₡ 396.427.761,00

***Distribución total de platos consumidos, reducidos y donados. Edición XXXIV Juegos Deportivos Nacionales, Zona Norte 2015***



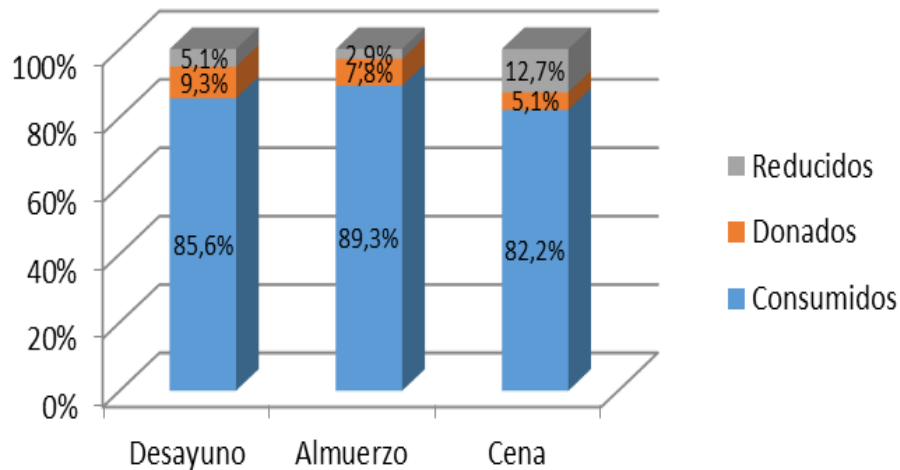
De la totalidad de platos adjudicados, el 86,7% fueron consumidos representando 107.377 platos del total, se ajustó (reducción), la producción en un 4,4% de la cantidad total contratada, según el comportamiento diario del consumo de las poblaciones y el 8,9%, de los platos producidos y no consumidos, se dieron en donación a diferentes instituciones sin fines de lucro, en los cantones participantes.

Importante indicar que aunque la cantidad de platos donados es mayor a los platos reducidos, esta variable se da porque en el transcurso de la etapa final se contempla la alimentación total de los atletas hospedados, realicen o no los tiempos de comida, y los platos reducidos (ajustados) responden a los comunicados realizados en tiempo, al Administrador de la villa o al supervisor de comedor, por parte de equipos indicando que no harán uso del servicio de comida en determinado tiempo ( desayuno, almuerzo o cena), pudiéndose realizar los ajustes necesarios en la producción de la alimentación.

**TABLA DE AJUSTES**

Proveedor	Cantidad de Platos (Porcentajes)							
	Contratados	Ajustados	Consumidos	%	Donados	%	Disminución	%
SASOMA	17374	16127	14855	85,5%	1272	7,3%	1247	7,2%
CONSORCIO CIAS	98025	94366	84615	86,3%	9751	9,9%	3659	3,7%
ROGELIO GONZALEZ	8499	7907	7907	93,0%	0	0,0%	592	7,0%
Total	123898	118400	107377	86,7%	11023	8,9%	5498	4,4%

**COMPORTAMIENTO COMEDORES**



➤ **Cía. de Eventos Especiales SASOMA S.A.**

**Comportamiento comedor:**

1-LICEO ALFARO RUIZ- ZARCERO
2--ESCUELA OTILIO ULATE-ZARCERO
3-LICEO DE SUCRE- CIUDAD QUESADA
4- ESCUELA SUCRE- CIUDAD QUESADA
5- ESCUELA GAMONALES- CIUDAD QUESADA

**PLATOS**

Tiempo de comida	Platos				
	Contratados	Ajustados	Consumidos	Donados	Reducidos
Desayuno	5686	5395	4867	528	291
Almuerzo	5387	5231	4809	422	156
Cena	6301	5501	5179	322	800
<b>Total</b>	<b>17374</b>	<b>16127</b>	<b>14855</b>	<b>1272</b>	<b>1247</b>

De los 1247 platos reducidos se aplicó el 30% del valor de cada plato, porcentaje correspondiente al valor del insumo reportado en su oferta, equivalente al reintegro de ¢1.536.733,1, de los cuales ¢320.080,1 fueron entregados como inventario de productos al cierre de los comedores y donados

**XXXIV EDICION JUEGOS DEPORTIVOS NACIONALES  
ZONA NORTE- 2015  
04 AL 15 DE JULIO, 2015**

en el mismo momento, los restantes el ₡1.216.653,0 se aplicaron como ajuste de reembolso al ICODER, en el monto de pago de la respectiva factura.

PARTIDA	CENTRO EDUCATIVO		DESYUNOS	ALMUERZOS	CENAS	TOTALES	
1	LICEO ALFARO RUIZ	Contratados	2515	2445	2854	7814	83,2%
		Ajustados	2377	2351	2422	7150	
		Consumidos	2093	2167	2243	6503	
	ESCUELA OTILIO ULATE	Contratados	354	372	450	1176	80,2%
		Ajustados	354	368	348	1070	
		Consumidos	301	312	330	943	
					0		
2	LICEO DE SUCRE	Contratados	931	931	1064	2926	95,7%
		Ajustados	967	978	984	2929	
		Consumidos	931	886	984	2801	
	ESCUELA SUCRE	Contratados	1183	1014	1183	3380	81,4%
		Ajustados	1015	939	1055	3009	
		Consumidos	918	871	964	2753	
	ESCUELA GAMONALES	Contratados	703	625	750	2078	89,3%
		Ajustados	682	595	692	1969	
		Consumidos	624	573	658	1855	

- Los comedores adjudicados al Consorcio CIA de Servicios de Alimentos, se observa que el tiempo del desayuno presentó el porcentaje mayor de consumo, seguido por la cena y el almuerzo, debido al hecho de atender disciplinas con un calendario de competencia más extenso y por atender mayor cantidad de disciplinas individuales. Importante indicar es que el tiempo del almuerzo representa un porcentaje de reducción de platos de un 4.6%, seguido de un 3.7% de los platos en la cena.

**COMEDORES**

6. ESCUELA SAN MARTÍN
7.- COLEGIO SAN MARTÍN
8.- ESCUELA JUAN CHÁVES + KINDER
9.--ESCUELA JUAN BAUTISTA
10.-COLEGIO TÉCNICO REGIONAL
11.--ESCUELA EL CARMEN
12.--ESCUELA CEDRAL
13- LICEO FRANCISCO AMIGUETHI
14.-ESCUELA LOS ANGELES
15.-ESCUELA LA ABUNDANCIA
16.-ESCUELA CARLOS MAROTO
17.-LICEO DE FLORENCIA
18.-CTP NATANIEL ARIAS
19.-COLEGIO EXPERIMENTAL BILINGÜE LA FORTUNA
20.-ESCUELA LOS ANGELES DE LA FORTUNA
22.-CTP DE KATIRA
23.-ESCUELA DE KATIRA

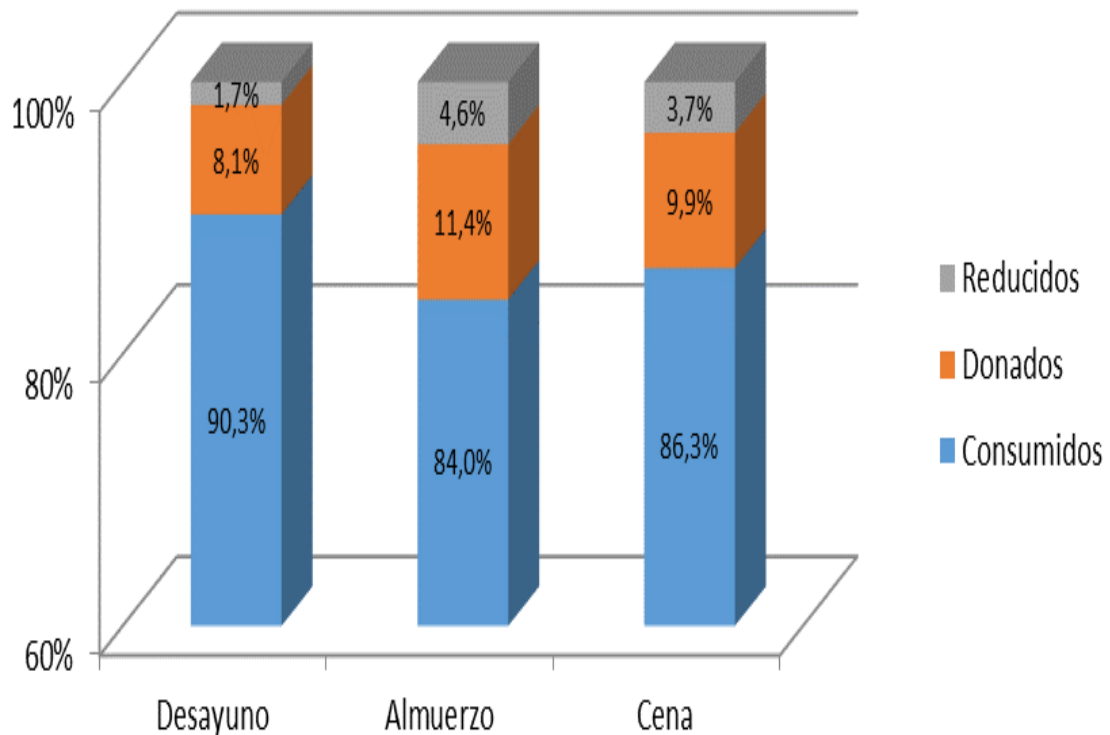
24.-CTP UPALA
25.-LICEO COLONIAL DE PUNTARENAS
26.-ESCUELA NAHUATL
27.-ESCUELA EL FOSFORO
28.-CTP LOS CHILES
29.-ESCUELA RICARDO VARGAS MURRILLO

### Distribución general

Tiempo de comida	Platos				
	Contratados	Ajustados	Consumidos	Donados	Reducidos
<b>Desayunos</b>	32662	31110	27798	3312	1552
<b>Almuerzo</b>	30541	30027	27568	2459	514
<b>Cena</b>	34822	33229	29249	3980	1593
<b>Total</b>	98025	94366	84615	9751	3659

A los 3659 platos reducidos se le aplicó el 18% del valor del insumo indicado en la oferta, por plato, lo que representa la suma de Q3.980.838,10, monto de ajuste de disminución que se ajusta en el monto de pago de facturación del Consorcio.

### COMPORTAMIENTO DEL SERVICIO



**XXXIV EDICION JUEGOS DEPORTIVOS NACIONALES  
ZONA NORTE- 2015  
04 AL 15 DE JULIO, 2015**

**CONSUMO**

3	ESCUELA SAN MARTÍN	Contratados	1350	1270	1592	4212	99,3%
		Ajustados	1426	1370	1648	4444	
		Consumidos	1273	1341	1568	4182	
						0	
	COLEGIO SAN MARTÍN	Contratados	1421	1185	1544	4150	67,9%
		Ajustados	1108	1062	1246	3416	
		Consumidos	953	869	997	2819	
						0	
	ESCUELA JUAN CHÁVES + KINDER	Contratados	3893	3651	4020	11564	92,5%
Ajustados		3883	3606	3950	11439		
Consumidos		3574	3486	3640	10700		
					0		
4	ESCUELA JUAN BAUTISTA	Contratados	2423	2299	2647	7369	77,3%
		Ajustados	2057	2293	2395	6745	
		Consumidos	1533	2333	1827	5693	
						0	
	COLEGIO TÉCNICO REGIONAL	Contratados	1981	1914	2197	6092	74,3%
		Ajustados	1823	1914	2022	5759	
		Consumidos	1485	1544	1495	4524	
						0	
	ESCUELA EL CARMEN	Contratados	756	671	779	2206	105,4%
Ajustados		789	770	783	2342		
Consumidos		789	770	766	2325		
					0		
5	ESCUELA CEDRAL	Contratados	1092	1072	1166	3330	77,5%
		Ajustados	1047	939	1103	3089	
		Consumidos	921	769	891	2581	
						0	
	LICEO FRANCISCO AMIGUETHI	Contratados	1085	1023	1178	3286	99,0%
		Ajustados	1081	1135	1194	3410	
		Consumidos	1081	1009	1162	3252	
						0	
	ESCUELA LOS ANGELES	Contratados	1430	1300	1490	4220	84,4%
		Ajustados	1289	1156	1402	3847	
		Consumidos	1162	1060	1340	3562	
						0	
ESCUELA LA ABUNDANCIA	Contratados	1072	990	1122	3184	90,3%	
	Ajustados	1056	942	1141	3139		
	Consumidos	923	875	1078	2876		
					0		
6	ESCUELA CARLOS MAROTO	Contratados	1562	1276	1572	4410	83,1%
		Ajustados	1449	1234	1498	4181	
		Consumidos	1206	1117	1343	3666	
						0	
	LICEO DE FLORENCIA	Contratados	1576	1328	1648	4552	90,7%
		Ajustados	1605	1323	1619	4547	
Consumidos		1432	1221	1474	4127		
					0		
7	CTP NATANIEL ARIAS	Contratados	1125	988	988	3101	91,0%
		Ajustados	1045	806	1079	2930	
		Consumidos	1001	778	1044	2823	
						0	
	COLEGIO EXPERIMENTAL BILINGÜE LA FORTUNA	Contratados	1675	1675	1655	5005	69,3%
		Ajustados	1237	1352	1365	3954	
		Consumidos	1099	1180	1191	3470	
						0	
	ESCUELA LOS ANGELES DE LA FORTUNA	Contratados	717	717	739	2173	
Ajustados		689	707	702	2098		
Consumidos		549	606	494	1649		
					0		

**XXXIV EDICION JUEGOS DEPORTIVOS NACIONALES  
ZONA NORTE- 2015  
04 AL 15 DE JULIO, 2015**

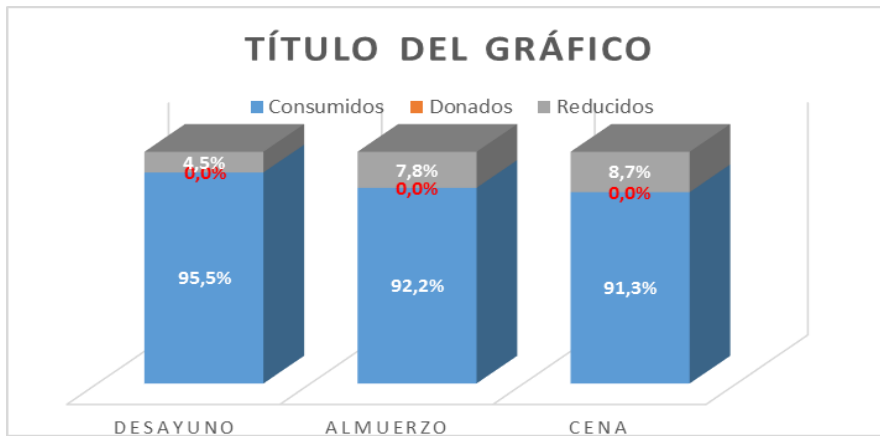
8	CTP DE KATIRA	Contratados	1407	1312	1513	4232	86,3%		
		Ajustados	1407	1312	1407	4126			
		Consumidos	1190	1177	1285	3652			
					0				
	ESCUELA DE KATIRA	Contratados	539	539	616	1694		70,9%	
		Ajustados	436	531	548	1515			
Consumidos		274	476	451	1201				
9	CTP UPALA	Contratados	2123	2044	2388	6555	67,5%		
		Ajustados	1623	1635	1959	5217			
		Consumidos	1523	1402	1500	4425			
					0				
	LICEO COLONIAL DE PUNTARENAS	Contratados	810	780	903	2493		126,0%	
		Ajustados	1119	1114	1233	3466			
		Consumidos	1045	958	1139	3142			
					0				
	ESCUELA NAHUATL	Contratados	210	519	411	1140			166,5%
		Ajustados	720	722	617	2059			
		Consumidos	638	688	572	1898			
					0				
ESCUELA EL FÓSFORO	Contratados	560	153	427	1140	0,0%			
	Ajustados				0				
	Consumidos				0				
10	CTP LOS CHILES	Contratados	2433	2413	2634		7480	110,8%	
		Ajustados	2849	2764	2849		8462		
		Consumidos	2805	2729	2753	8287			
					0				
	ESCUELA RICARDO VARGAS MURRILLO	Contratados	1422	1422	1593	4437	81,6%		
		Ajustados	1372	1340	1469	4181			
Consumidos		1202	1180	1239	3621				

- El comedor del CTEC , ITCR de Santa Clara, atendió a la disciplina del balonmano masculino y femenino, cuyo comportamiento de consumo fue descendente en desayuno, almuerzo y cena,

**Distribución general de platos**

Tiempo de comida	Platos				
	Contratados	Ajustados	Consumidos	Donados	Reducidos
Desayuno	2893	2764	2764	0	129
Almuerzo	2713	2502	2502	0	211
Cena	2893	2641	2641	0	252
Total	8499	7907	7907	0	592

A los 592 platos reducidos se le aplicó el 18% del valor del insumo de cada plato, reportado en la oferta, representando una disminución total de ¢318.895,00; de los cuales se devolvieron en productos la suma de ¢265.241,3, mismos que fueron entregados como inventario de cierre del comedor y donado en el mismo momento, los ¢53.653,7 restantes se aplicaron como reembolso al ICODER del monto de la facturación final.



**CONSUMO**

TEC- Santa Clara	Contratados	2893	2713	2893	8499	<b>93,0%</b>
	Ajustados	2893	2713	2893	8499	
	Consumidos	2764	2502	2641	7907	



**\*\*Consumo global servicios de alimentación: 90.16%\*\***



Fuente: Informe final alimentación (Licda. Laura García)



## **SEGUNDA PARTE**

### ***1. Reclutamiento y selección personal ( villas deportivas)***

La Administración de Recursos Humanos contrató para los Juegos Deportivos Nacionales en la Zona Norte un total de 875 personas, distribuidas en los siguientes puestos: Administradores, Conserjes, Control y Orden, Hospedaje, Chequeadores de Bus, Mantenimiento y Contralores de Comedor.

<b>RESUMEN DEL PERSONAL CONTRADADO POR CANTON Y PUESTO DE TRABAJO</b>		
Zarcelero	Administradores	87
San Carlos	Control Y Orden	320
Guatuso	Conserjes	164
Upala	Hospedaje	130
Los Chiles	Chequeadores	42
	Mantenimiento	58
	Contralores De. Comedor	74
<b>TOTAL</b>		<b>875</b>

El personal de apoyo a las villas deportivas inicia labores en las villas el 03 de julio de 2015 y finaliza en la fecha que indique el área técnica de Juegos Deportivos Nacionales. Con base en esta información se les confecciona la acción de personal donde se les informa además el puesto en el que fueron contratados, el período de contratación y la fecha de finalización de la contratación.

El personal de apoyo a las villas deportivas inició labores en las villas el 03 de julio de 2015 y finalizó según fecha indicada por Juegos Deportivos Nacionales, dentro del rango de tiempo establecido previamente, lo cual obedece al retiro de las delegaciones deportivas, una vez concluida su participación en la etapa final, todo debidamente respaldado por la confección de su respectiva acción de personal donde se estipula que el puesto en el que fueron contratados, es de período de inicio y final de contratación.

El proceso de Recursos Humanos, para los Juegos Deportivos Nacional finalizó hasta el 14 de agosto del 2015, fecha en que las personas contratadas para trabajar en las villas deportivas, recibieron su salario.

**DETALLE DE LOS SALARIOS A PAGAR AL PERSONAL DE LAS VILLAS DEPORTIVAS Y SUS CARGAS SOCIALES.**

CARGO	MONTO BRUTO POR DÍA	CCSS (9,34%) REBAJADO AL SALARIO DEL FUNCIONARIO	MONTO NETO A RECIBIR POR EL FUNCIONARIO	CCSS (25.87%) PAGADO POR EL PATRONO	COSTO TOTAL DIARIO POR EL FUNCIONARIO	COSTO TOTAL POR 14 DÍAS	CANTIDAD	TOTAL
Administradores	¢18.500,00	¢1.727,90	¢16.772,10	¢4.785,95	¢23.285,95	¢326.003,30	87	¢28.362.287,10
Conserjes	¢15.500,00	¢1.447,70	¢14.052,30	¢4.009,85	¢19.509,85	¢273.137,90	164	¢44.794.615,60
Control y Orden	¢12.500,00	¢1.167,50	¢11.332,50	¢3.233,75	¢15.733,75	¢220.272,50	320	¢70.487.200,00
Hospedaje	¢12.500,00	¢1.167,50	¢11.332,50	¢3.233,75	¢15.733,75	¢220.272,50	130	¢28.635.425,00
Mantenimiento	¢12.500,00	¢1.167,50	¢11.332,50	¢3.233,75	¢15.733,75	¢220.272,50	58	¢12.775.805,00
Chequeadores de bus	¢12.000,00	¢1.120,80	¢10.879,20	¢3.104,40	¢15.104,40	¢211.461,60	42	¢8.881.387,20
Contralor de comedor	¢12.000,00	¢1.120,80	¢10.879,20	¢3.104,40	¢15.104,40	¢211.461,60	74	¢15.648.158,40
							<b>875</b>	<b>¢209.584.878,30</b>



*Fuente: Informe Final de Reclutamiento y Selección de Personal de Recursos Humanos ( MSc. Dilsia Morales, Licda. Jacqueline Piedra)*

## **2. Servicios Médicos y Paramédicos**

El trabajo se realizó en conjunto con el médico contratado por la Institución, con el fin de dar un servicio médico más ágil y oportuno a los atletas en las Villas deportivas, misma que se realizó de acuerdo al protocolo establecido previamente por el servicio de atención médica.

En comparación con ediciones pasadas, las solicitudes de atención médica en Villas disminuyeron considerablemente a pesar de las condiciones climáticas

**XXXIV EDICION JUEGOS DEPORTIVOS NACIONALES  
ZONA NORTE- 2015  
04 AL 15 DE JULIO, 2015**

De los casos atendidos, la mayoría correspondieron a condiciones médicas de Infecciones de vías respiratorias superiores y la mayor incidencia fue en el fútbol (masculino).

Se supervisaron los servicios de la Cruz Roja Costarricense, ubicada en las Sedes Deportivas, en cuanto al cumplimiento de los Permisos Sanitarios de Funcionamiento de las unidades de soporte vital básico y avanzado según la contratación para servicios extra hospitalarios, de acuerdo a los cantones asignados.

Se verificó la asistencia de médicos en cada deporte (contratado por la federación o asociación deportiva respectiva), los cuales en su totalidad estaban incorporados al Colegio de Médicos de CR., con sus respectivos botiquines, pero se observó la falta de experiencia en la práctica médica del colega destacado en: Patinaje, Gimnasia, Ajedrez.

El reporte de los servicios paramédicos brindados por la Cruz Roja Costarricense, durante la etapa final de los juegos nacionales, servicios contratados por el ICODER, indica lo siguiente:

Total de pacientes atendidos: 214 personas, distribuidas en: 200 pacientes en verde y 14 pacientes en amarillo

Tipo de afecciones:

- 1.4% con problemas respiratorios
- 0.5% con problemas cardiacos
- 2.3% problemas de alteración de la presión arterial
- 1.4% problemas por intoxicación
- 0.5% problemas de crisis convulsivas
- 58.4% urgencias traumáticas
- 0.5% caídas/ precipitaciones
- 35% urgencias médicas

Fuente: Informe de la Cruz roja costarricense (Tte.: Demetri Bolaños)



Fuente: Informe Final Médico e informe de Cruz Roja Costarricense (Dra. Carol Víquez M y Tte. Demetri Bolaños.)

### **3. Servicios de Fisioterapia**

El servicio fue atendido por el personal de la Clínica Deportiva – 3 fisioterapeutas y un total de 70 fisioterapeutas, estudiantes de último año de la Universidad Santa Paula, con 10 coordinadores-supervisores, cuya labor consistió en:

- Organización de puestos de atención
- Atención de atletas en competición
- Recopilación de datos

Los materiales terapéuticos (vendaje neuromuscular, espadrapo y voltaren emulgel) fueron facilitados por Juegos Deportivos Nacionales, con miras a la profesionalización del servicio y una mejor atención.

Se utilizan también 4 camillas fijas y 4 estaciones de equipo Compex con electrodos incluidos. Y como parte del convenio ICODER -Universidad Santa Paula, estos últimos aportaron 40 camillas, aceite, alcohol en gel, desinfectante para limpieza de camillas, toallas de mano, entre otros materiales.

→ **Atletas Atendidos por Disciplina**

#### **Clasificación según Género y Localización Anatómica**

##### ▪ **Atletismo**

Disciplina desarrollada en el Cantón de Ciudad Quesada, Sede Ciudad Deportiva, del 06 al 11 de julio del presente año.

Total Atletas	Atletas Hombres	Atletas Mujeres	Localización Anatómica		
			Miembros Superiores	Tronco	Miembros Inferiores
123	72	51	14	92	14

##### ▪ **Baloncesto**

Disciplina desarrollada en el Cantón de Ciudad Quesada, Sede Ciudad Deportiva, del 06 al 11 de julio del presente año.

Total Atletas	Atletas Hombres	Atletas Mujeres	Localización Anatómica		
			Miembros Superiores	Tronco	Miembros Inferiores
83	48	35	18	15	44

**XXXIV EDICION JUEGOS DEPORTIVOS NACIONALES  
ZONA NORTE- 2015  
04 AL 15 DE JULIO, 2015**

▪ **Balonmano**

Disciplina desarrollada en Santa Clara, Sede Instituto Tecnológico de Costa Rica, del 06 al 12 de julio del presente año.

Total Atletas	Atletas Hombres	Atletas Mujeres	Localización Anatómica		
			Miembros Superiores	Tronco	Miembros Inferiores
237	103	134	144	35	88

▪ **Béisbol**

Disciplina desarrollada en Upala, Sede Polideportivo de Upala, del 09 al 11 de julio del presente año.

Total Atletas	Atletas Hombres	Atletas Mujeres	Localización Anatómica		
			Miembros Superiores	Tronco	Miembros Inferiores
66	66	0	48	6	12

▪ **Boxeo**

Disciplina desarrollada en Los Chiles, Sede Salón Comunal, del 05 al 08 de julio del presente año.

Total Atletas	Atletas Hombres	Atletas Mujeres	Localización Anatómica		
			Miembros Superiores	Tronco	Miembros Inferiores
75	58	17	49	18	11

▪ **Ciclismo Montaña**

Disciplina desarrollada en San Carlos, Sede Los Ángeles de La Fortuna, el 12 de julio del presente año.

Total Atletas	Atletas Hombres	Atletas Mujeres	Localización Anatómica		
			Miembros Superiores	Tronco	Miembros Inferiores
83	48	35	18	15	44

**XXXIV EDICION JUEGOS DEPORTIVOS NACIONALES  
ZONA NORTE- 2015  
04 AL 15 DE JULIO, 2015**

▪ **Ciclismo Ruta**

Disciplina desarrollada en San Carlos, Sede Los Ángeles de la Fortuna, del 08 al 11 de julio del presente año.

Total Atletas	Atletas Hombres	Atletas Mujeres	Localización Anatómica		
			Miembros Superiores	Tronco	Miembros Inferiores
76	53	23	6	11	59

▪ **Futbol**

Disciplina desarrollada en el Cantón de Ciudad Quesada, Sede Estadio Carlos Ugalde y Canchas San Martín, del 06 al 11 de julio del presente año.

Total Atletas	Atletas Hombres	Atletas Mujeres	Localización Anatómica		
			Miembros Superiores	Tronco	Miembros Inferiores
87	65	22	28	15	134

▪ **Futbol Sala Femenino**

Disciplina desarrollada en Zarceró, Sede Liceo Alfaro Ruíz, del 06 al 11 de julio del presente año.

Total Atletas	Atletas Hombres	Atletas Mujeres	Localización Anatómica		
			Miembros Superiores	Tronco	Miembros Inferiores
166	-	166	20	21	125

▪ **Futbol Sala Masculino**

Disciplina desarrollada en Guatuso, Sede Salón Comunal Katira, del 06 al 11 de julio del presente año.

Total Atletas	Atletas Hombres	Atletas Mujeres	Localización Anatómica		
			Miembros Superiores	Tronco	Miembros Inferiores
53	53	-	4	5	50

**XXXIV EDICION JUEGOS DEPORTIVOS NACIONALES  
ZONA NORTE- 2015  
04 AL 15 DE JULIO, 2015**

▪ **Gimnasia**

Disciplina desarrollada en Aguas Zarcas, Sede CTP de Aguas Zarcas, del 06 al 10 de julio del presente año.

Total Atletas	Atletas Hombres	Atletas Mujeres	Localización Anatómica		
			Miembros Superiores	Tronco	Miembros Inferiores
28	4	24	8	5	16

▪ **Halterofilia**

Disciplina desarrollada en el Cantón de Ciudad Quesada, Sede Escuela San Martín, del 09 al 12 de julio del presente año.

Total Atletas	Atletas Hombres	Atletas Mujeres	Localización Anatómica		
			Miembros Superiores	Tronco	Miembros Inferiores
65	35	30	18	24	5

▪ **Judo**

Disciplina desarrollada en Los Chiles, Sede Salón Comunal, del 05 al 07 de julio del presente año.

Total Atletas	Atletas Hombres	Atletas Mujeres	Localización Anatómica		
			Miembros Superiores	Tronco	Miembros Inferiores
13	7	6	6	3	6

▪ **Karate Do**

Disciplina desarrollada en Zarcero, Sede, Liceo de Alfaro Ruíz del 06 al 11 de julio del presente año.

Total Atletas	Atletas Hombres	Atletas Mujeres	Localización Anatómica		
			Miembros Superiores	Tronco	Miembros Inferiores
33	18	15	11	2	20

▪ **Natación**

Disciplina desarrollada en el Cantón de Ciudad Quesada, Sede Ciudad Deportiva, del 12 al 14 de julio del presente año.

Total Atletas	Atletas Hombres	Atletas Mujeres	Localización Anatómica		
			Miembros Superiores	Tronco	Miembros Inferiores
4	3	1	3	1	0

▪ **Patinaje**

Disciplina desarrollada en el Cantón de Ciudad Quesada, Sede Polideportivo Maracaná, del 06 al 11 de julio del presente año.

Total Atletas	Atletas Hombres	Atletas Mujeres	Localización Anatómica		
			Miembros Superiores	Tronco	Miembros Inferiores
8	4	4	0	0	8

▪ **Taekwondo**

Disciplina desarrollada en Upala, Sede Salón Comunal de Upala, del 06 al 07 de julio del presente año.

Total Atletas	Atletas Hombres	Atletas Mujeres	Localización Anatómica		
			Miembros Superiores	Tronco	Miembros Inferiores
50	23	27	8	0	40

▪ **Tenis de Campo**

Disciplina desarrollada en el Cantón de Ciudad Quesada, Sede Canchas Municipales, del 06 al 10 de julio del presente año.

Total Atletas	Atletas Hombres	Atletas Mujeres	Localización Anatómica		
			Miembros Superiores	Tronco	Miembros Inferiores
50	24	26	14	19	17



▪ **Tenis de Mesa**

Disciplina desarrollada en San Carlos, Sede Escuela Carlos Maroto, Florencia, del 06 al 09 de julio del presente año.

Total Atletas	Atletas Hombres	Atletas Mujeres	Localización Anatómica		
			Miembros Superiores	Tronco	Miembros Inferiores
84	39	45	17	38	32

▪ **Triatlón**

Disciplina desarrollada en San Carlos, Sede Lago Arenal y Rutas Cantonales, el 06 de julio del presente año.

Total Atletas	Atletas Hombres	Atletas Mujeres	Localización Anatómica		
			Miembros Superiores	Tronco	Miembros Inferiores
15	9	6	1	0	14

▪ **Voleibol Sala**

Disciplina desarrollada en el Cantón de Ciudad Quesada, Sede Gimnasio Siglo XXI, del 06 al 11 de julio del presente año.

Total Atletas	Atletas Hombres	Atletas Mujeres	Localización Anatómica		
			Miembros Superiores	Tronco	Miembros Inferiores
83	34	49	41	37	23

▪ **Voleibol Playa**

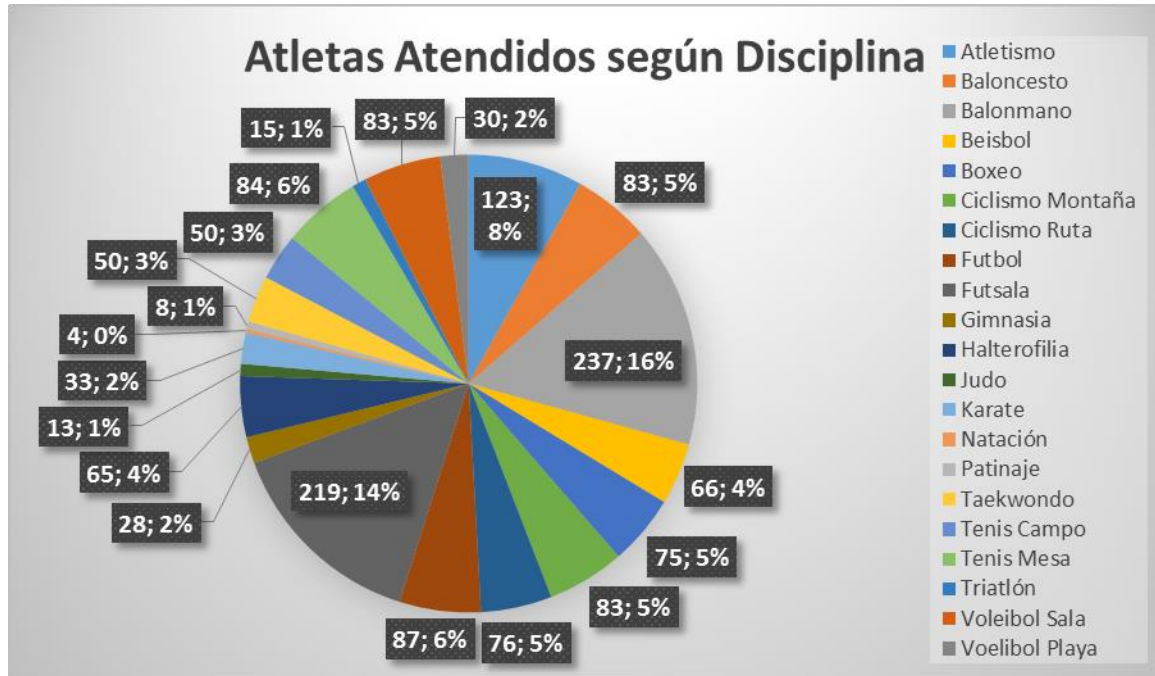
Disciplina desarrollada en el Cantón de Ciudad Quesada, Sede Canchas Polideportivo Maracaná, del 10 al 14 de julio del presente año.

Total Atletas	Atletas Hombres	Atletas Mujeres	Localización Anatómica		
			Miembros Superiores	Tronco	Miembros Inferiores
30	19	11	19	5	14

**CUADRO DE ATENCIÓN POR DEPORTE**

<b>Disciplina</b>	<b>Atletas</b>
Atletismo	123
Baloncesto	83
Balonmano	237
Béisbol	66
Boxeo	75
Ciclismo Montaña	83
Ciclismo Ruta	76
Futbol	87
Fútbol	219
Gimnasia	28
Halterofilia	65
Judo	13
Karate	33
Natación	4
Patinaje	8
Taekwondo	50
Tenis Campo	50
Tenis Mesa	84
Triatlón	15
Voleibol Sala	83
Voleibol Playa	30
<b>Total:</b>	<b>1.512</b>

**Grafica de la totalidad de Atletas Atendidos Según Disciplina**

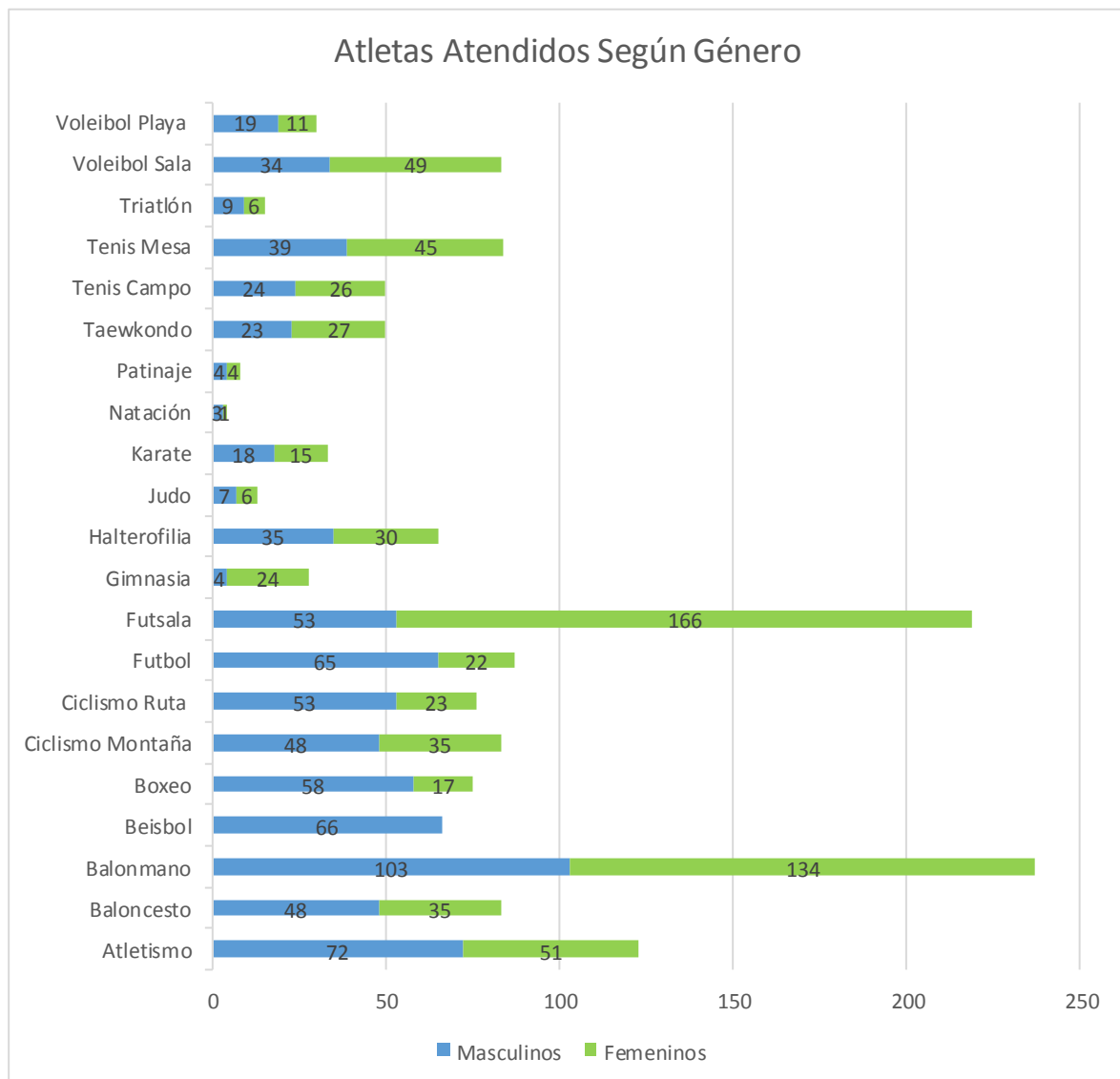


**Clasificación de Atletas Atendidos por Género**

Disciplina	Masculinos	Femeninos	Total de Atletas
Atletismo	72	51	123
Baloncesto	48	35	83
Balonmano	103	134	237
Béisbol	66	-	66
Boxeo	58	17	75
Ciclismo Montaña	48	35	83
Ciclismo Ruta	53	23	76
Futbol	65	22	87
Fútbol	53	166	219
Gimnasia	4	24	28
Halterofilia	35	30	65
Judo	7	6	13
Karate	18	15	33
Natación	3	1	4
Patinaje	4	4	8
Taekwondo	23	27	50

**XXXIV EDICION JUEGOS DEPORTIVOS NACIONALES  
ZONA NORTE- 2015  
04 AL 15 DE JULIO, 2015**

Tenis de Campo	24	26	50
Tenis de Mesa	39	45	84
Triatlón	9	6	15
Voleibol Sala	34	49	83
Voleibol Playa	19	11	30
<b>Total:</b>	<b>785</b>	<b>727</b>	<b>1512</b>



- De la información obtenida, se concluye que se dio un aumento en el número de atención de atletas con respecto a los Juegos Deportivos Nacionales de la edición XXXIII.



*Fuente: Informe Fisioterapia (Lic. Manuel Guzmán, Licda. Ana Teresita Martínez y Licda. Angie Villalobos)*

#### **4. Servicios de Prensa Y Comunicación**

De nuevo se colocó a los Juegos Deportivos Nacionales en la agenda nacional, tras un proceso de varios meses, desde el anuncio de la Convocatoria Oficial por parte del Consejo Nacional de Deportes, pasando por las actualizaciones de información sobre avance de obras y de eliminatorias y finalizando con la cobertura de la Etapa Final.

Muchas sesiones de trabajo y coordinación con nuestro socio estratégico, el Sistema Nacional de Radio y Televisión (SINART), para afinar las programaciones tanto de las coberturas previas como del desarrollo de las justas en sí.

Se dio la emisión de “Camino a Juegos” un programa de Radio Nacional que se transmitió por cinco sábados, y que permitió, durante una hora cada semana, acercar a la comunidad deportiva nacional a la Fase Final de Juegos

Deportivos Nacionales, gracias a la producción conjunta de Carolina Medina Umaña, de Radio Nacional, y Franklin Solís Ortiz, por parte del ICODER.

**XXXIV EDICION JUEGOS DEPORTIVOS NACIONALES  
ZONA NORTE- 2015  
04 AL 15 DE JULIO, 2015**

Se gestionó la participación de las principales autoridades de la institución en los programas deportivos de Canal 13, y se efectuaron giras de coordinación a la Zona Norte con las partes periodísticas y técnicas del SINART.

Con otros medios de comunicación se trabajó detalladamente para definir intereses y coberturas; entre ellos valorar la participación del equipo de revistas de Canal 7 (Buen Día y Más Que Noticias), con quienes se estableció una alianza muy estrecha lográndose grandes producciones.

Misma política se aplicó para las televisoras de la Zona Norte, como el caso concreto de los Canales 14 y 16 de Coopelesca; las radioemisoras locales; los medios regionales de todo el país, e incluso estaciones radiofónicas “on line” que fueron factor importante para la buena difusión de los Juegos, como el caso de TSM Sports de Sergio Molina, que transmitió de principio a fin el atletismo.

Los datos estadísticos de la red social Facebook son elocuentes sobre el impacto logrado:

Del 2 de julio que comenzó la cobertura de Juegos en sitio, al 16 de julio, que podríamos decir que marca el final en la parte de información permanente, la página registró un incremento de 7.477 seguidores, al pasar de 42.984 a 50.461.

Más de 2 mil visitas diarias; e importantes picos de alcances, como las 218.404 personas del 8 de julio o las 203.339 del 13 de julio.

Las publicaciones efectuadas casi que en tiempo real generaron en otros, 11.168 me gusta el 8 de julio y 9.769 el 12; fueron compartidas 720 veces el día 8 y 705 el 12; y comentadas en 642 ocasiones el 8 o en 455 el 15.

Se tuvo el cuidado profesional de publicar todos los resultados, una vez confirmados, con fotografías y otros elementos, de tal forma que los mismos medios de comunicación pudieran darle seguimiento a los Juegos casi que en tiempo real.

**CUADRO DE HONOR Y ATLETAS MÁS DESTACADOS**  
**Clasificación final por deporte**

**AJEDREZ FEMENINO**

1. Alajuela
2. Pérez Zeledón
3. San José

**AJEDREZ MASCULINO**

1. Goicoechea
2. San José
3. Alajuela

ATLETISMO FEMENINO

1. Alajuela
2. Pérez Zeledón
3. Grecia

ATLETISMO MASCULINO

1. Cartago
2. San José
3. Nicoya

BALONCESTO FEMENINO

1. San José
2. San Carlos
3. Cañas

BALONCESTO MASCULINO

1. Puntarenas
2. Heredia
3. Cartago

BALONMANO FEMENINO

1. Tarrazú
2. Heredia
3. Alajuela

BALONMANO MASCULINO

1. Desamparados
2. Cartago
3. La Cruz

BÉISBOL PREJUVENIL

1. Upala
2. Santo Domingo
3. Alajuela

BÉISBOL JUVENIL

1. Upala
2. Limón
3. San José

**BOXEO FEMENINO**

1. Desamparados
2. Buenos Aires
3. San José

**BOXEO MASCULINO**

1. Desamparados
2. San Ramón
3. Cartago

**CICLISMO MONTAÑA FEMENINO**

1. Belén
2. Liberia
3. Buenos Aires

**CICLISMO MONTAÑA MASCULINO**

1. Belén
2. Cartago
3. San José

**CICLISMO RUTA FEMENINO**

1. Belén
2. Liberia
3. San José

**CICLISMO RUTA MASCULINO**

1. Alajuela
2. Pérez Zeledón
3. Zarcero

**FÚTBOL FEMENINO**

1. Moravia
2. Sarapiquí
3. Liberia

**FÚTBOL MASCULINO**

1. Liberia
2. San Carlos
3. Turrialba



FÚTBOL SALA FEMENINO

1. Pérez Zeledón
2. Alajuela
3. San José

FÚTBOL SALA MASCULINO

1. Desamparados
2. Paraíso
3. San José

GIMNASIA ARTÍSTICA FEMENINA

1. San José
2. Alajuela
3. Curridabat

GIMNASIA ARTÍSTICA MASCULINA

1. San José
2. Alajuela
3. Belén

GIMNASIA RÍTMICA

1. Heredia
2. Guácimo
3. Desamparados

HALTEROFILIA FEMENINA

1. San Ramón
2. Santa Cruz
3. San José

HALTEROFILIA MASCULINA

1. San Ramón
2. Cartago
3. San José

JUDO FEMENINO

1. Mora
2. San José
3. Escazú

JUDO MASCULINO

1. Alajuela
2. San José
3. Acosta

KARATE FEMENINO

1. Heredia
2. San José
3. Mora

KARATE MASCULINO

1. Heredia
2. Barva
3. Alajuela

NATACIÓN FEMENINA

1. Belén
2. San José
3. Heredia

NATACIÓN MASCULINA

1. Belén
2. Cartago
3. Heredia

PATINAJE FEMENINO

1. San Carlos
2. Mora
3. Alajuela

PATINAJE MASCULINO

1. San Carlos
2. Mora
3. Tilarán

TAEKWONDO FEMENINO

1. Turrialba
2. Pérez Zeledón
3. San José

TAEKWONDO MASCULINO

1. Desamparados
2. Sarapiquí
3. Alajuela

TENIS DE MESA FEMENINO

1. Pérez Zeledón
2. Cartago
3. Esparza

TENIS DE MESA MASCULINO

1. Pérez Zeledón
2. Santa Ana
3. Esparza

TENIS FEMENINO

1. San Carlos
2. Cartago
3. San José

TRIATLÓN FEMENINO

1. Alajuela
2. San Carlos
3. Heredia

TRIATLÓN MASCULINO

1. Alajuela
2. Heredia
3. Montes de Oca

VOLEIBOL FEMENINO

1. Atenas
2. Santa Bárbara
3. Cartago

VOLEIBOL MASCULINO

1. Atenas
2. Cartago
3. Montes de Oro

**VOLEIBOL PLAYA FEMENINO**

1. Atenas
2. Alajuela
3. Cartago

**VOLEIBOL PLAYA MASCULINO**

1. Golfito
2. Belén
3. Goicoechea

**. ATLETAS MÁS DESTACADOS**  
**"Premio Alfredo Cruz Bolaños"**

**AJEDREZ**

**SAN RAMÓN Heizel María Morera Campos**  
**POCOCÍ Emmanuel Jiménez García**

**ATLETISMO**

**PURISCAL Noelia Vargas Mena**  
**SAN JOSÉ Juan Diego Castro Villalobos**

**BALONCESTO**

**SAN JOSÉ Paula Mora Castro**  
**PUNTARENAS Víctor Arias Henríquez**

**BALONMANO**

**TARRAZU Yosselinne Calvo Fonseca**  
**DESAMPARADOS José Gerardo Hidalgo Obregón**

**BOXEO**

**DESAMPARADOS Julianna Rodríguez Acevedo**  
**SAN RAMÓN Taylor Misael López Guerrero**

**BÉISBOL PREJUVENIL**

**UPALA Danny Joshua Alemán Meza**

**BÉISBOL JUVENIL**

**LIMÓN Bryan Andrey Solano Beckford**

**CICLISMO MONTAÑA**

CARTAGO María José Segura Quesada

BELÉN Jonathan Josué Quesada Castillo

BELÉN José Armando Vargas Ramírez

**CICLISMO RUTA**

POÁS Verónica María Hidalgo Murillo

ZARCERO Jason Andrey Huertas Araya

**FÚTBOL**

SARAPIQUI María Ángel Castro Mora

SAN CARLOS Gregory Molina Montano

**FÚTBOL SALA**

PÉREZ ZELEDÓN Katarina Garro Mora

DESAMPARADOS Greivin Francisco Cascante Madrigal

**GIMNASIA ARTÍSTICA**

HEREDIA Ivanka Victory Arroyo

ALAJUELA Francisco Antonio Acuña Flaqué

**GIMNASIA RITMICA**

HEREDIA Camila Vásquez Brenes

**HALTEROFILIA**

SAN RAMÓN Michelle Yelani Naranjo Barboza

SAN RAMÓN Paul Johan Salas Montero

**JUDO**

MORA Naomi Dayana Quesada Cerdas

ALAJUELA Julián Sancho Chinchilla

**KARATE**

HEREDIA Mónica Camareno Rodríguez

ALAJUELA Joshua Steve Núñez Guevara

**NATACION**

SANTA ANA Helena Moreno Hernández

BELÉN Arnoldo Felipe Herrera Portugués



**XXXIV EDICION JUEGOS DEPORTIVOS NACIONALES  
ZONA NORTE- 2015  
04 AL 15 DE JULIO, 2015**

**PATINAJE**

SAN CARLOS María Paula Perera Sánchez

SAN CARLOS Maikol Barquero Solís

**TAEKWONDO**

TURRIALBA Melissa Thomas Quirós

GOICOECHEA José Fabián Gazo Gómez

**TENIS DE MESA**

PÉREZ ZELEDÓN Stefanny Rojas Solís

PÉREZ ZELEDÓN Johnny Fernando Gamboa Blanco

**TENIS**

GRECIA Hilary Yuksel Alfaro Solis

SAN CARLOS Luis Miguel Cerdas Rodríguez

**TRIATLÓN**

ALAJUELA Alison Pamela Vásquez Flores

MONTES DE OCA Sebastián Sandoval Loria

**VOLEIBOL**

ATENAS Irene Sandoval Alfaro

ATENAS César Augusto Gómez López

**VOLEIBOL DE PLAYA**

ABANGARES Valeria María Matarrita Soto

GOICOECHEA Fabián Guerra Esquivel

Para la Etapa Final de Juegos Deportivos Nacionales se tramitaron 235 acreditaciones de prensa deportiva, una cifra destacable si se considera que el evento deportivo coincidía con otros acontecimientos de interés mediático como la Copa de Oro de CONCACAF y los Juegos Panamericanos de Toronto.

Desde el Centro de Prensa, fue posible la atención de consultas de los comunicadores, así como llevar el registro casi simultáneo de las competencias y sus resultados, calendario de competencias y medallero; de manera que se tuvo siempre la información adecuada a las necesidades de la prensa nacional.



Fuente: Informe y datos Centro de Prensa, Franklin Solís Ortiz, Marvin Hidalgo

## **5. Patrocinio y Comunicación**

Formalmente se hizo la inclusión de un nuevo proceso dentro de los Juegos Deportivos Nacionales con la inclusión de patrocinadores y colaboradores de los XXXIV Juegos Deportivos Nacionales – Zona Norte 2015 y que tuvieron presencia de marca en todos los escenarios deportivos y villas.

Como parte del proyecto, la presencia de cualquier otra marca, valla, rótulo o signo externo de publicidad o comunicación no se permitió durante las justas deportivas, sin embargo hubo quien se brincó la normativa, teniendo que proceder a la fiscalización permanente e incluso a la remoción de publicidad no autorizada, conforme a lo aprobado por el Consejo Nacional del Deporte y la Recreación. Patrocinadores:

### CATEGORIAS DE PATROCINIO

DIAMANTE	PLATINO	ORO	PLATA	COLABORADORES ESTRATEGICOS
COCA COLA POWERADE ALPINA	KOLBI	DOS PINOS COOPELES CA	COOBIQUE R.L	MEP (DIIE) DINADECO MUNICIPALIDAD

Esta estructura permitió contar con recursos en especie necesarios para darle presencia a la XXXIV Juegos Deportivos Nacionales Zona Norte 2015, y lograr equilibrar las necesidades propias de la logística deportiva en cada escenario deportivo, dándole la vistosidad y el profesionalismo necesario, para hacer del evento, uno de primera categoría.

Fue debidamente planificado y ejecutado en el tiempo, pese a las necesidades propias del recurso humano y material para ponerlo en los escenarios de competencia..., que para haber sido un proyecto piloto, sus resultados fueron muy favorables, y permitirán emular proyectos similares y mejor estructurados en ediciones siguientes.

Los procesos que se ejecutaron para el manejo del patrocinio y comunicación fueron:

#### 5.1 Comercialización:

- ✓ Desarrollar el Plan General de Publicidad y Comunicación según los alcances de cada categoría definimiento ubicaciones, espacios, actividades de acceso según nivel y otros.
- ✓ Definir el tipo de aporte según el monto pactado atendiendo las necesidades propias del programa JDN.
- ✓ Desarrollar el convenio específico de cada una de las marcas.

#### 1. Publicidad:

- ✓ Realizar la publicación en un medio de circulación nacional, página web institucional y redes sociales de la invitación a las empresas para participar como patrocinadores del Programa de Juegos Deportivos Nacionales.
- ✓ Solicitar a todas las Municipalidades, Comités Cantonales de Deporte y Recreación sedes, Federaciones y/o Asociaciones Deportivas, medios de comunicación, patrocinadores y demás involucrados directos la utilización de la imagen de JDN y la marca ICODER en los materiales y actividades que desarrollan.
- ✓ Solicitar a los medios de comunicación acreditados o con convenio previo firmado la elaboración de material audiovisual para ser utilizados en conferencia de prensa, inauguración, recepciones, transmisiones, eventos de clausura y entrega del Premio Alfredo Cruz.



#### 5.2 Dirección de marca:

- ✓ Coordinar la presencia de la Imagen en eventos y actividades protocolarias ligadas a JDN e ICODER.
- ✓ Informar a federaciones, asociaciones, comités entre otras la exposición exclusiva de la imagen institucional y los patrocinadores oficiales para cada edición. De no acatarse tal medida; determinar sanciones correspondientes.
- ✓ Exponer de la imagen JDN e ICODER en todas las sedes de competición y escenarios afines (villas, parques entre otras) como organizador de JDN.

#### 5.3 Desarrollar el plan de medios.

- ✓ Publicar en todos los medios disponibles; con inmediatez, los acontecimientos relevantes para fortalecer imagen institucional respetando la presencia de marca del ICODER, JDN y patrocinadores.
- ✓ Coordinar con todos los medios de comunicación su acreditación bajo lineamientos que avalen coberturas y transmisiones reservando espacios para cuñas, spots, menciones, imagen, entre otras de JDN e ICODER como organizador. Así como espacios para entrevistas o comentarios de las autoridades del ICODER.
- ✓ Solicitar a los medios oficiales la colaboración para desarrollar material audiovisual JDN-ICODER necesario.
- ✓ Establecer contacto con el equipo técnico y periodístico que se acredite como medio oficial, para realizar el levantamiento de sedes con el fin de determinar ubicación de las cámaras.
- ✓ Clasificar y ubicar signos externos propios y de patrocinadores según exposición televisiva publicidad según televisiva.
- ✓ Solicitar a todas las federaciones la exposición de imagen y mención para JDN-ICODER en sus páginas web, redes sociales o medios a disposición.

#### 5.4 Montaje e instalación:

- ✓ Instalar con antelación a los patrocinadores cuando sea posible para determinar los puntos de inicio y ubicaciones según los planos. (Ver adjunto).
- ✓ Disponer de transporte de carga exclusivo para carga de material de montaje y desmontaje.

- ✓ Disponer de servicio de transporte exclusivo para encargado de patrocinios y su cuadrilla.
- ✓ Contar con cuadrilla de montaje y desmontaje.
- ✓ Utilizar herramienta e implementos necesarios según las condiciones de cada escenario.
- ✓ Considerar la necesidad de traslado entre sedes y la necesidad simultanea de ciertos materiales según disciplinas.
- ✓ Inventario de materiales.
- ✓ Acceso a caja chica para solventar necesidades emergentes.

#### 5.5 Diseño gráfico:

- ✓ Determinar aspectos técnicos de diseño según el material y fin necesario.
- ✓ Establecer comunicación entre unidad de diseño del Icoder y los patrocinadores oficiales para la inclusión de su imagen según lo acordado en cada de categoría.
- ✓ Producción de materiales. Según necesidades, diseños, muestras, calidad de materiales, dimensiones, tiempos de entrega, detalles de facturación, especificaciones de producción.
- ✓ Procesos de contratación y compra. Registros de proveedores.
- ✓ Diagnóstico de necesidades técnicas (Icoder, Federaciones, patrocinadores).
- ✓ Necesidades emergentes: cambio de escenarios de competición, cambio de horarios, daños y en competencia,
- ✓ Limpieza y entrega de los materiales. Informe de posibles daños, reparación, empaque, traslado, entrega, almacenamiento, inventario.
- ✓ Atención de situaciones con patrocinadores.
- ✓ Emitir lineamientos: guía y condiciones.

#### 5.6 Inventario:

- ✓ Carrileras de vallas de 1mts x 2.5 mts, 60 unidades.
- ✓ Carrileras de vallas de 0.90 mts x 3.80 mts, 26 unidades.
- ✓ Tarima de 2.44 mts x 4.80 mts x 60 cm alto, 1 unidad.
- ✓ Carretilla de transporte, 1 unidad.
- ✓ Pines de varilla 3/8 lisa, 240 unidades.
- ✓ Toldo de lona vinílica de 3 mts x 6 mts, 1 unidad.
- ✓ Tross principal de 6 mts, 1 unidad.
- ✓ Pódium individual, pareja y grupal, 9 unidades.
- ✓ Lonas vinílicas de 0.90 x 1.80 mts ICODER, 20 unidades.
- ✓ Lonas vinílicas de 1 x 2.5 mts ICODER dañadas, 11 unidades.

**XXXIV EDICION JUEGOS DEPORTIVOS NACIONALES  
ZONA NORTE- 2015  
04 AL 15 DE JULIO, 2015**

- ✓ Estructura metálica para valla de 0.90 mts x 4 mts, 5 unidades
- ✓ Biombo de tres caras, back panel ICODER, 1

**ORGANIZACIÓN PUBLICIDAD Y PATROCINIO MONTAJE CONFERENCIA DE PRENSA**

Todos los signos externos presentados en la conferencia de prensa oficial, convocada el 01 de julio, del 2015, en la sala de producción del Estadio Nacional, dando el inicio oficial de la XXXIV Juegos Deportivos Nacionales, fueron posibles, bajo la modalidad del Patrocinio y la comunicación, lo que permitió la presencia de los signos y marcas de diferentes patrocinadores, la presencia de diferentes Stands aportados por cada cantón sede, como muestra de su riqueza cultural., creándose un escenario multicolor ,y atractivo a la prensa nacional, que asistió al anuncio oficial, por parte de las autoridades del ICODER del inicio de la presente edición.



Fuente: Informe Final de gestión Patrocinio y Comunicación, Lic. Andrés Carvajal

## **6. Inauguración y Clausura**

Este proceso se realiza en conjunto con la gestión de la Comisión Local de Apoyo de cada cantón sede de Juegos Deportivos Nacionales-a través del Departamento de Protocolo y Relaciones Públicas, quienes , proceden a coordinar, guiar y ejecutar el evento, donde se realice la inauguración oficial de los Juegos., cuyo cantón Sede, ofrece una invaluable ayuda en las labores de gestión y apoyo, que en esta oportunidad se llevó a cabo el domingo 5 de julio, 2015, en el Estadio Carlos Ugalde de San Carlos.

Así mismos en otras las 4 sedes: Los Chiles, Upala, Guatuso y Zarcero, se llevaron a cabo simultáneamente actos de recibimiento a los atletas, organizados por sus Comisiones Culturales , con el apoyo de sus autoridades, y comunidades, lo que generó un escenario de calidad y de fiesta deportiva con sello, fruto del trabajo organizado de sus comunidades y autoridades municipales.



## **7- EVALUACION DE LA XXXIV EDICION ZONA NORTE 2015**

Basada en la recopilación de las experiencias y el aporte de los participantes en la etapa final en los Juegos Deportivos Nacionales que se llevó a cabo del 04 al 15 de julio, 2015, en cinco cantones sede en la Zona Norte.

El trabajo requirió visitar los cantones de San Carlos, Zarcero, Upala, Guatuso y Los Chiles, en los cuales se desarrollaba algunas de las disciplinas deportivas.

El equipo de evaluación estuvo conformado por las Licenciadas Lilliam Cordero González y Elizabeth Chaves Alfaro, funcionarias de Control Interno y Planificación Institucional.

La determinación de la muestra de la proyección de participación en el proceso de evaluación con un margen de error del 10%, nivel de confianza del 95%, heterogeneidad 50% se consolidó tomando en cuenta la división por cantones donde se desarrollaron los Juegos Deportivos Nacionales en la zona norte del país.

Las encuestas fueron dirigidas a:

- ✓ Personal de los comedores y a los controladores o nutricionistas.
- ✓ Personas hospedadas en las Villas y usuarios de los servicios asociados (transporte y alimentación).
- ✓ Valoración de las instalaciones deportivas.
- ✓ Público en general

Para determinar la muestra se valoró la cantidad de participantes a nivel general y se determinó un peso para definir la muestra general.

Para una población de 7.083, entre los que se encontraban atletas, 23 disciplinas, 76 Comités Cantonales, 2 Consejos de distrito, personas y con un nivel de confianza del 95% se estimó una muestra estratificada de 483 personas.

<b>CATEGORIA</b>	<b>PLANIFICADA</b>	<b>EJECUTADA</b>	<b>% DE ACERCAMIENTO</b>
Delegaciones	327	358	109%
Comedores	56	48	86%
Publico	100	102	102%
<b>TOTAL</b>	<b>483</b>	<b>508</b>	<b>105%</b>

En el caso de los comedores, debido al movimiento de la población a entrevistar y para tener una visión más amplia, se decidió aplicar en todos los

comedores, a fin de captar una mayor cantidad de información, pese a que se tenía previstos 56 aplicaciones de encuestas de campo, solo se pudo concretar el 86% de las mismas.

Para la encuesta de Instalaciones deportivas, se realizó la muestra tomando en cuenta los espectadores, cuya estimación variaba conforme al deporte, sujeto a la asistencia en cada evento.

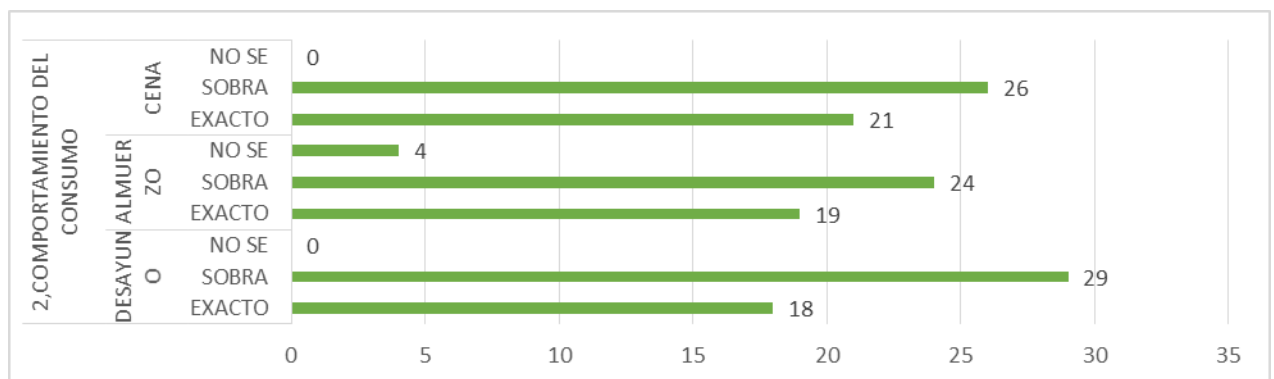
A diferencia de la edición anterior, se contó con el proyecto bandera azul, por lo que se incluyeron los ítems relacionados, dirigidos a los distintos actores tanto a los que estaban hospedados en Villas, como al público en general.

La encuesta a los miembros de las comunidades de los cuatro cantones sede de la final de los Juegos, tuvo como objetivo conocer la opinión desde la perspectiva comunal para identificar oportunidades de mejora y fortalecer los aspectos positivos para las siguientes ediciones.

### COMEDORES

La finalidad de conocer el comportamiento del consumo de alimentos y el sistema de control y disposición de los mismos, durante y después de cada tiempo de alimentación, desayuno, almuerzo y cena.

Se encuestaron a 48 personas, entre nutricionistas, capitanes, chef y empresarios, recorriendo el 100% de los comedores ubicados en los Centros Educativos.

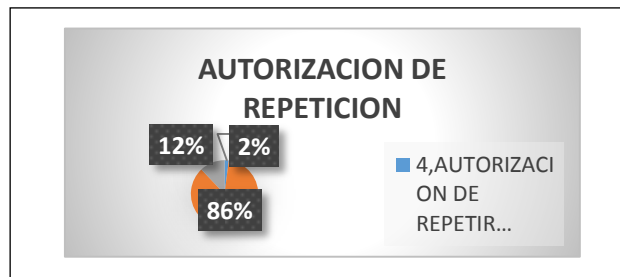


Como se observa en el gráfico, en los tres tiempos de alimentación sobra alimentos. Entre las observaciones que nos indicaron es que se ve afectado por los horarios de competencia y por el día de ingreso de atletas que no hacen la cena respectiva.

La cantidad que sobrante de alimentos está en un 10% o menos según el criterio del Equipo Técnico de Nutrición, el cual hace eco con el personal de las

empresas que están brindando el servicio, donde coinciden ambas partes en el comportamiento de los usuarios.

Respeto a la autorización para la repetición de alimentos por parte de los acreditados para comer es el supervisor comedor, situación generalizada en todos los comedores, esta fue generada mayoritariamente por el ETN, distribuida de la siguiente forma, 86 % con el Supervisor, 12%, en ausencia del supervisor, con el Contralor y el 2%, con el inicio de turno del segundo Contralor, quienes permitía la repetición de raciones a los atletas que lo solicitaban y no contaban con restricciones de autorización por parte de sus entrenadores.



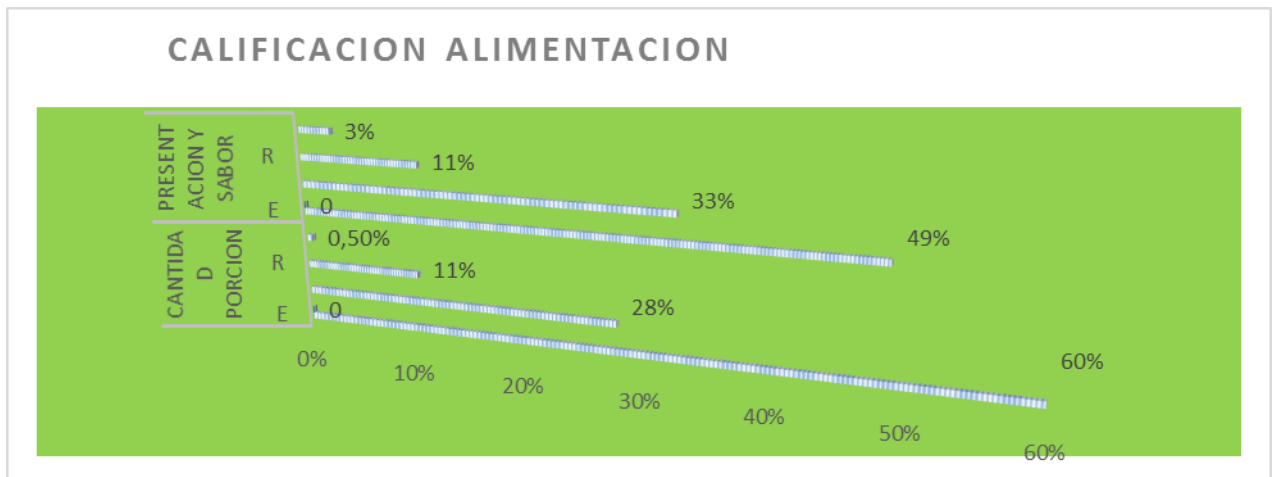
Dentro de los aspectos evaluados se consideraron los destinos de los alimentos preparados y no consumidos, como parte de la eficientización de los recursos y se determinó que las organizaciones beneficiadas con los alimentos preparados y no consumidos, fueron todas sin fines de lucro y de ayuda social a saber:

Pastoral Social,  
Casa SILOE, Parroquia, Hogar de Ancianos,  
Creadi,  
Casa Cural,  
Instituto PAM,  
Convento,  
Albergues,  
Cen-Cinai, entre otros.

**XXXIV EDICION JUEGOS DEPORTIVOS NACIONALES  
ZONA NORTE- 2015  
04 AL 15 DE JULIO, 2015**

Sobre el uso del comedor, 349 o sea el 97% de las personas indicaron hacer uso del comedor ubicado en las villas, y únicamente el 1% indicaron no haberlo hecho, el 2% no respondieron la pregunta. Significa que casi el 100% de los usuarios a los que se les programo la alimentación en las villas hizo uso del servicio.

13. CALIF. ALIMENTACION							
CANTIDAD PORCION				PRESENTACION Y SABOR			
E	B	R	M	E	B	R	M
60%	28%	11%	0,50%	49%	33%	11%	3%
Cantidad de ítem no respondidos <b>5(1%)</b>				Cantidad de ítem no respondidos <b>15 (4%)</b>			



Esta pregunta se realizó con el propósito de saber si la alimentación que se brindó en los comedores instalados en las villas, durante la etapa final de los JDN 2015, para servicio de atletas, cuerpo técnico y otros usuarios, fue del gusto, agrado y sobre la cantidad de la porción según criterio de los usuarios. Los ítems a seleccionar fueron; Excelente, bueno, regular y mala.

Sobre la cantidad de porción, los resultados de la gráfica indican que para 60% personas fue excelente, para 28% bueno, para 11% regular y para 1 mala, 5 usuarios no respondieron la pregunta. Prevaleciendo con mayor puntaje el ítem de excelente, seguido de bueno, niveles de puntuación en su distribución según resultados es una calificación aceptable.

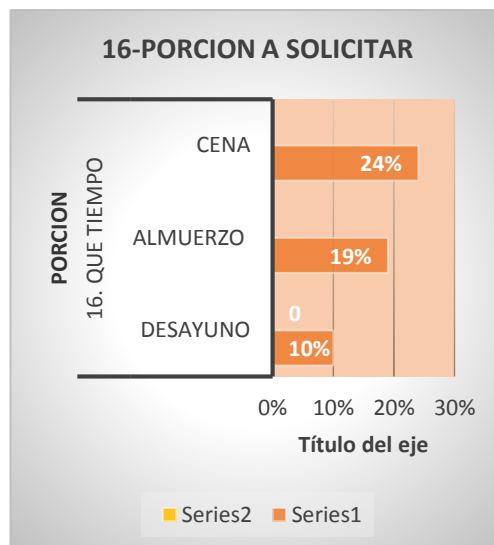
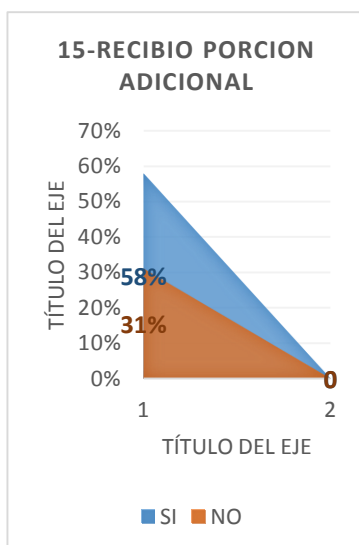
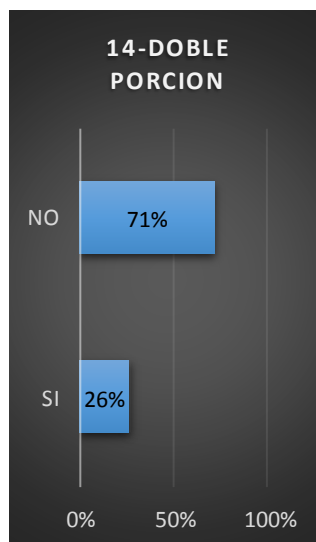
Sobre presentación y sabor de los alimentos, 49 personas respondieron excelente, 33 buena, 11 regular y para 3 mala, 15 personas no respondieron la pregunta.



Al igual que el anterior, prevalece el ítem de excelente seguido del bueno, con mayor puntaje, significa que la percepción de los usuarios de los comedores se mostró satisfechos con la cantidad de porción, presentación y el sabor de la comida.

**REPETICION DE RACIONES**

14. A NECESITADO UD, REPETIR LA RACION ALIMENTICIA		15. RECIBIO US LA PORCION ADICIONAL SOLICITADA		16. QUE TIEMPO DE ALIMENTACION SOLICITI LA REPETICION		
SI	NO	SI	NO	DESAYUNO	ALMUERZO	CENA
<b>92</b>	<b>255</b>	<b>207</b>	<b>111</b>	<b>35</b>	<b>67</b>	<b>87</b>
<b>26%</b>	<b>71%</b>	<b>58%</b>	<b>31%</b>	<b>10%</b>	<b>19%</b>	<b>24%</b>
Cantidad de Ítem no respondidos <b>11(3%)</b>		Cantidad de Ítem no respondidos <b>40 (11%)</b>		Cantidad de Ítem no respondidos 169 <b>(47%)</b>		



Esta pregunta se hizo con el propósito de valorar si los usuarios del servicio de alimentación requerían repetir porción y de ser así, cuántas personas hicieron la solicitud, a fin de determinar si la ración servida era en proporción pequeña, o simplemente el hecho de que unas personas requieren más porción que otras, para sentirse satisfechas.

Sobre repetir la ración alimenticia, según gráfica 14, lo que podemos valorar es que el 26% de las personas solicitaron repetición, contra un 71% que respondieron no y solo 3%, no respondieron la pregunta.

El porcentaje de personas que solicitó la porción no es significativo, m lo que refuerza el hecho de que las porciones servidas son las requeridas a las necesidades reales de los atletas y algunas de las razones que puede explicar el porcentaje que solicito repetir son el género de los atletas y el deporte que practican, así como los gustos propios por el menú.

Sobre la gráfica, la satisfacción de la solicitud de la porción adicional, los resultados demuestran que 58% personas si recibieron la porción adicional solicitada, y 31% respondieron no haberla recibido, 11% personas no respondieron la pregunta.

Si relacionamos los porcentajes de las personas que solicitaron porción adicional que fue un 26%, contra un 58% que indicó si haberla recibido, más de la mitad de personas que solicito repetición de porción de ración alimenticia la recibió y la solicitud de doble ración podría haber sido por los motivos ya expuestos.

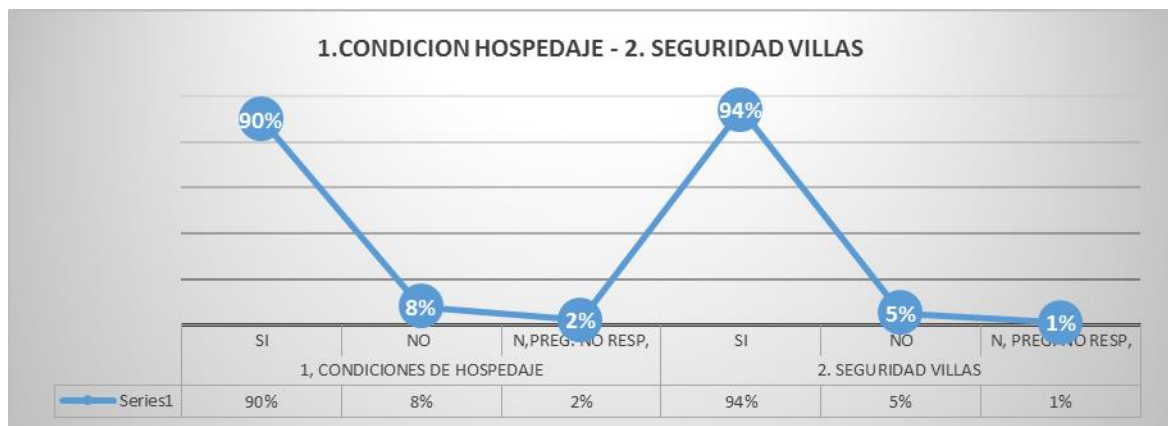
El análisis demuestra que en el tiempo de porción a solicitar, un 100%, que solicito doble porción se distribuye en 24% para la cena, el 19% en el almuerzo y el 10% en desayuno, el 47% no respondió la pregunta, probablemente porque fueron los que no solicitaron porción, prevaleciendo en con el 24% la cena el tiempo en el que se solicitó doble porción.

### **VILLAS:**

El análisis se realiza tomando como base los resultados de las 358, encuestas realizadas y los rangos y porcentajes obtenidos de las mismas, con el fin de analizar e identificar como percibieron y calificaron los usuarios, la calidad de los servicios brindados, que se describen a continuación.

**CUMPLIMIENTO DE CONDICIONES BASICAS NECESARIAS (SERVICIOS SANITARIOS-BAÑOS Y DE SEGURIDAD).**

**HOSPEDAJE Y SEGURIDAD**



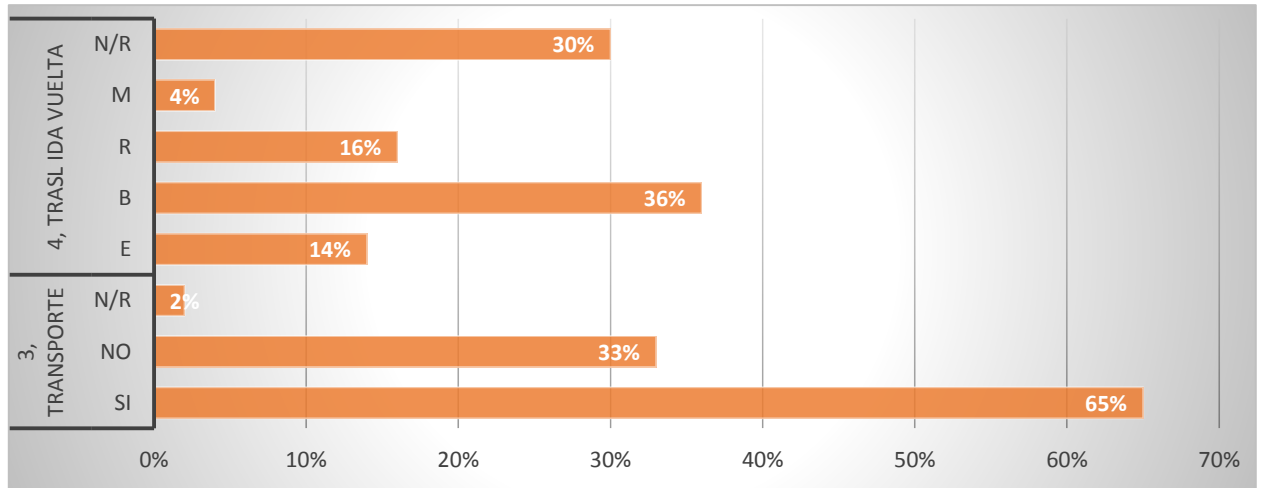
El propósito era conocer el grado de satisfacción o descontento de los usuarios de los servicios de hospedaje, seguridad, y condiciones necesidades básicas (baños-servicios).

Para tal efecto, se encuestaron 358 personas usuarias del servicio, y los resultados obtenidos indican que:

El 90% de las personas se mostraron satisfechas en cuanto a las condiciones de la villa y solo un 8% indicaron no estarlo, solo seis personas no respondió la pregunta, lo que denota que para la gran mayoría están satisfechas con el servicio brindado por la organización.

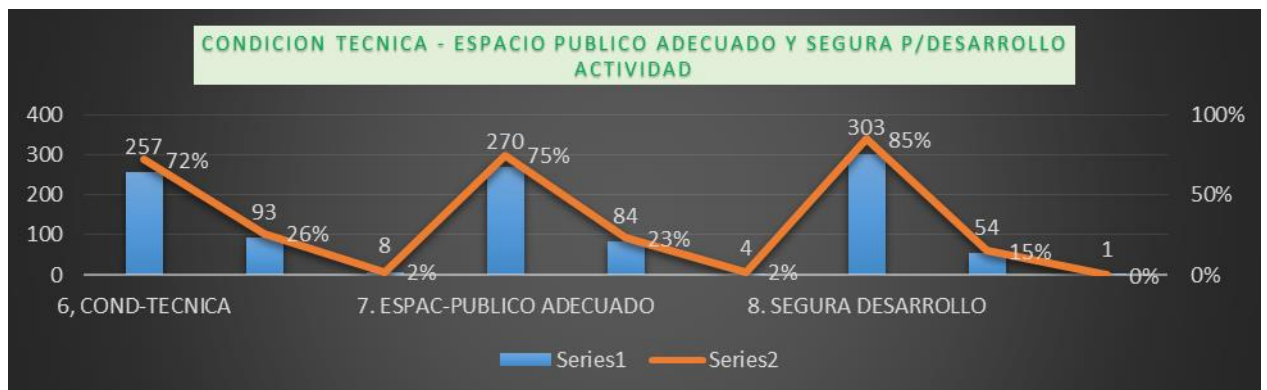
Sobre seguridad, 94% de las personas, respondieron si haberse sentido seguras en su instancia en la villa, el 5% indicaron no haberse sentirse seguras, 1% no respondió la pregunta. Por tanto la mayoría de usuarias se sintieron tranquilos y seguros en la villa donde se encontraban hospedados y ninguna manifestó haber sido objeto o presenciado alguna situación que comprometiera su seguridad o les hiciera sentirse temerosos, por falta de seguridad.

Servicio de Transporte



Los servicios de transporte, de 234 encuestados, un 65% respondieron que la villa si contaba con servicios de transporte, y 117 un 33% que no, 7 que representa el 2% no respondieron la pregunta, significa que la mayoría de las villas y delegaciones contaron con el servicio, los demás posiblemente no lo necesitaban por tener transporte propio o por estar muy cerca de la instalación deportiva reflejándose que el servicio se dio tal como se esperaba de forma oportuna y eficiente, y los usuarios quedaron satisfechos con la atención brindada.

INSTALACION DEPORTIVA



**XXXIV EDICION JUEGOS DEPORTIVOS NACIONALES  
ZONA NORTE- 2015  
04 AL 15 DE JULIO, 2015**

Los resultados relacionados a las instalaciones deportivas en cuanto su valoración para la competencia y la seguridad para el desarrollo de la competencia deportiva, los datos obtenidos son:

En las condiciones técnicas de las instalaciones deportivas de 358 personas que tuvieron la oportunidad de opinar el 72%, respondieron si estar de acuerdo en que las condiciones técnicas y que estas estaban adecuadas, y solo el 26% por ciento indico no ser seguras y el 2% no respondieron la pregunta.

En la gráfica se observa que el 75% de los encuestados considero que los espacios públicos en las instalaciones si eran adecuados, contra un 23% que no les pareció adecuado, y un 2% no respondieron las preguntas. Asimismo el 85% indican que las instalaciones son seguras para la práctica deportiva y el desarrollo de la actividad, y solo un 15% que no. Una persona no se refirió al punto.

Los datos en cuanto condiciones técnicas, espacio para el público y la seguridad es aceptable el nivel siendo el promedio de 77.33%.

En este cuadro se observa, que el 89%, de los encuestados respondieron no haber presenciado ningún evento que ponga en peligro la seguridad de las personas un 10% respondió si haberse sentido insegura, y el 1% no respondió la pregunta, lo que denota que la seguridad de la zona fue muy efectiva y que la misma no presento situaciones de riesgo pese a que algunas zonas por su lejanía denotaban inseguridad, pero no se registró ningún evento especial de riesgo.

10. INSTALACION																			
AREA DEPORTIVA					SANITARIOS					CAMERINOS					GRADERIA				
N/A	E	B	R	M	N/A	E	B	R	M	N/A	E	B	R	M	N/A	E	B	R	M
10	12	12	55	3	1	95	2	82	4	40	67	9	78	37	4	80	8	73	53
3	36	35	15	9		27	45	23	4	11	19	33	22	10	7	22	33	20	15
%	%	%	%	%	%	%	%	%	%	%	%	%	%	%	%	%	%	%	%
Cantidad de Ítem no respondidos <b>8</b> <b>(2%)</b>					Cantidad de Ítem no respondidos <b>4</b> <b>(1%)</b>					Cantidad de Ítem no respondidos <b>17</b> <b>(5%)</b>					Cantidad de Ítem no respondidos <b>10</b> <b>(3%)</b>				



En el área deportiva, de 358 encuestas, el 36% respondió excelente, 35% bueno, 15% regular, 9% malo, un 2% no respondió la pregunta, prevaleciendo el excelente seguido de bueno, de acuerdo a los dos porcentajes está en un nivel de aceptación.

En relación con los servicios sanitarios según el cuadro, el 27% respondieron excelente, y el 45% bueno, lo que nos da un 72% en los rangos más favorables de calificación.

En el área de camerinos, el 19% respondió excelente, 33% bueno, 22% regular, 10% malo, y un 5% no respondió la pregunta,

Las gradería que es el espacio para los espectadores fue calificada de la siguiente manera el 22% respondió excelente y el 33% bueno, 20% regular, 15% malo y un 3% no respondió la pregunta, aspecto a mejorar por la distribución de la puntuación.

#### **ORGANIZACIÓN -SERVICIOS MEDICOS Y FISIOTERAPEUTICO DE LOS CDDR**

21. SERVICIOS DE SALUD					
MEDICO GENERAL		FISIOTERAPIA		NUTRICIONISTA	
SI	NO	SI	NO	SI	NO
110	210	180	156	75	240
31%	56%	50%	44%	21%	67%
Cantidad de Ítem no respondidos <b>38 (11%)</b>		Cantidad de Ítem no respondidos <b>22 (6%)</b>		Cantidad de Ítem no respondidos <b>43 (12%)</b>	

**XXXIV EDICION JUEGOS DEPORTIVOS NACIONALES  
ZONA NORTE- 2015  
04 AL 15 DE JULIO, 2015**

La encuesta se realizó con el propósito de conocer si dentro de las delegaciones de los Comités Cantonales de Deporte y Recreación, traían doctor, fisioterapeuta, nutricionista, con los siguientes resultados:

El 31% contaban con un médico, el 50% tenían fisioterapeuta y el 21% nutricionista, lo que el comportamiento de los servicios que ofrecen los CCDD.

Si bien los Comités Cantonales de Deporte y Recreación hay venido fortaleciendo sus delegaciones con este personal, no brindan una cobertura del 100% a sus atletas, que en la mayoría de los casos acudieron a los servicios que ofrecía el ICODER, por estar mejor equipados que el citado personal.

22. HACE O A HECHO USO DEL SERVICIO MEDICO QUE OFRECE LA ORGANIZACIÓN ICODER		23. HA REQUERIDO EL SERVICIO FISIOTERAPEUTCO DE LA ORGANIZACIÓN ICODER.	
SI	NO	SI	NO
77	270	73	271
Cantidad de Ítem no respondidos <b>11</b>		Cantidad de Ítem no respondidos <b>14</b>	

Para determinar el uso de los servicios médicos y de fisioterapia, debemos indicar que de acuerdo a los resultados parece que la media de atención está en un 21% de los encuestados habían recibido, sin embargo esto puede estar afectado por la disciplina deportiva o por el momento de la encuesta. En ambos casos esto influye significativamente.

En este ítem podemos observar que de 358 personas encuestadas 270 no habían recibido atención médica, esto hace pensar que los servicios asociados a la salud y de las competencias deportivas han estado bajo control, sin embargo es relativo porque las condiciones pueden variar de un momento a otro.

24. COMO CALIFICA LA ATENCION RECIBIDA			
EXCELENTE	BUENA	REGULAR	MALA
147	109	16	10
Cantidad de Ítem no respondidos <b>76</b>			

La calidad de atención es muy importante, siendo los resultados de la encuesta sumamente favorable el 72% de los que contestaron o recibieron atención lo califican entre excelente y buena.

De acuerdo al cuadro anterior se puede concluir que los diferentes actores que intervinieron en la XXXIV, de los Jugos Deportivos Nacionales y que tuvieron la oportunidad de opinar se sintieron satisfechos con los servicios, por lo que el objetivo de cada servicio se cumplió de forma eficaz y eficiente.

Cuadro 25

25, EN CASO DE TENER USTED UNA EMERGENCIA MEDICA, SABE CUAL ES EL PROCEDIMIENTO A SEGUIR	
SI	NO
179	166
Cantidad de Ítem no respondidos <b>13</b>	

Por las condiciones de concentración de personas y las actividades deportivas es importante la información relacionada con los protocolos de emergencia y de las coberturas que los asiste, por lo que se investigó al respecto.

En algunas disciplinas como boxeo, ciclismo se tienen detectadas de alto riesgo y que se podría dar alguna emergencia, o bien la presencia de fenómenos naturales o de salud.

Podemos observar que de 358 personas encuestadas, que solo el 50% dice conocer los procedimientos y el protocolo a seguir y el otro 50% estaba desinformado o bien no conocían del tema., lo que demuestra que la información brindada en el congresillo técnico de Delegados no baja a la base y se pierde la secuencia de la información de los protocolos para las delegaciones deportivas que asisten al evento.





**PROYECTO BANDERA AZUL**

3.1 HA ESCUCHADO EL PROGRAMA DE BANDERA AZUL	
SI	NO
72	29
Cantidad de Ítem no respondidos <b>1</b>	

3.2 PROPUESTA JDN REQUISITOS BANDERA AZUL		
SI	NO	QUE LE PARECE LA INICATIVA
53	34	Muy bueno, Excelente, estupendo
Cantidad de Ítem no respondidos <b>15 resp.</b>		

De acuerdo a la información que arrojan los cuadros el programa de Bandera Azul es conocido en un 71% de manera general, la mayoría de las personas lo relacionan solo con el componente de reciclaje, y solo el 52% de los entrevistados dijeron conocer sobre los requisitos del programa bandera azul. Esto nos indica que la población tiene conocimiento general lo que es bueno para el ICODER de ir trabajando el tema para las próximas ediciones, debido a que el programa concentra mucha población y atrae a muchos, por lo que el uso razonable de los recursos de agua, energía eléctrica y el manejo responsable de los desechos sólidos es fundamental y así lo calificaron los ciudadanos de los distintos cantones



## **CONCLUSIONES**

La edición XXXV Edición de Juegos Deportivos Nacionales zona Norte 2015, tuvo sus propias características de ejecución y desarrollo, tanto en la construcción y mejoras de las instalaciones deportivas, acondicionamiento de los centros educativos así como en la ejecución de las justas deportivas, ya que el factor de ejecución de las instalaciones deportivas y de los centros educativos, dependían exclusivamente de los aliados estratégicos, que en este caso fueron la DIIE-MEP, Municipalidad de San Carlos y DINADECO, cuyas obras estaban bajo su tutela, con la fiscalización permanente del ICODER, generando un fuerte estrés en el Programa de Juegos Deportivos Nacionales, para garantizarse contar con los escenarios deportivos y albergues adecuados para los más de 6500 atletas que participaron en los cinco cantones sedes . Zarcero, San Carlos, Guatuso, Upala y Los Chiles.

Durante 18 meses, previos al inicio de la justas deportivas, se desplegó un trabajo permanente y continuo para lograr coronar con éxito los resultados obtenidos en los XXXIV Juegos Deportivos Nacionales Zona Norte 2015, situación que indujo a las autoridades jerárquicas del ICODER- (Ministerio del Deporte- y Dirección Nacional ) a tomar un papel preponderante, respaldando todas las acciones que se requirieron para alcanzar el éxito logrado, por medio del compromiso político de todas las instituciones y ministerios involucrados en los aportes necesarios para la realización de los juegos deportivos nacionales.

El haber llevado el programa a los cinco cantones de la zona norte, constituyó un gran reto, por su costo económico y dificultad en la logística, dado a que cuando la sede fue asignada, no se contaban con las instalaciones deportivas necesarias, sino que en la mayoría de los casos, hubo que hacerlas o remodelarlas, con todas las implicaciones del caso, y ni qué decir de los

centros educativos disponibles en la zona, tenían más de una década en que no se les invertía en reparaciones y mejoras por parte del MEP- y solo en algunos casos muy particulares, contaban con proyectos para este fin, de los cuales no fue posible concretar en su totalidad para los Juegos Deportivos Nacionales, aunado a la preocupación del Ministerio de Salud porque los mismos se encontraran con la condiciones mínimas requeridas por ellos en los servicios fijos sanitarios, lo cual distaba mucho de la realidad de las escuelas y colegios de la zona, pero que en alguna medida se logró recuperar, a través de los juegos nacionales, las condiciones mínimas requeridas para nuestros jóvenes participantes, quedando como un valor agregado a toda la población estudiantil y las comunidades de la zona en general.

Finalmente, el profesionalismo y compromiso de todos los actores involucrados, hicieron posible que la edición XXXIV, se convirtiera en una de las mejores finales de los Juegos Deportivos Nacionales, remozando las expectativas de crecimiento de nuestros jóvenes atletas y valores deportivos, quienes disfrutaron de una justas deportivas de excelente calidad, donde se cuidó hasta el detalle más pequeño, para garantizarles seguridad, buenas instalaciones, alimentación adecuada y buenas condiciones de hospedaje en los centros educativos, como medio del fortalecimiento de la fiesta deportiva anual de todo el país a través de los 79 Comités de Deportes y Recreación y 2 Concejos de Distritos inscritos y participantes en la final nacional 2015.

## **RECOMENDACIONES**

Las recomendaciones generadas son producto del proceso de evaluación integral que se llevó a cabo un mes después de haber concluido la edición XXXIV de Juegos Deportivos Nacionales Zona Norte 2015, producto de la experticia de los principales equipos de trabajo que tuvieron bajo su responsabilidad los resultados de la final nacional del 2015.

- a) Realizar las competencias deportivas en instalaciones deportivas adecuadas, y existentes, que no requieran de grandes inversiones y que cuenten con las condiciones mínimas necesarias para desarrollar el deporte.
- b) Revisar y actualizar el Reglamento de competencias, bajo las aristas de resultados inmediatos en resolución de denuncias (que los miembros del Tribunal en primera instancia no formen parte del equipo del Juegos Nacionales, para no desgastar los procesos y que los resultados sean dados en un período no mayor a 8 días hábiles, para notificación respectiva.)
- c) Hacer la revisión informática del Software de Acreditación para JDN
- d) Brindar filtros en la Base de Datos para obtener listado de los atletas sancionados, que se puedan vincular en las listas de los atletas inscritos y dar la “voz de alarma”, en caso de que lo vuelvan a inscribir
- e) Contratar y capacitar fuertemente a los administradores por centro educativo (3 por villa), que permanezcan en el tiempo, de tal forma que podamos especializarlos en el trabajo de administración de villas, registros de atletas, y otros con un mes de anticipación al inicio de sus labores, para garantizar un trabajo eficaz.
- f) Establecer una coordinación más estrecha entre el área de Desarrollo de Competencias y área de Alimentación, para cruzar datos en tiempo oportuno, para la toma de decisiones en logística.
- g) Formar un equipo de trabajo (personal) debidamente entrenado, para el control y procesamiento de informes físicos y/o base de datos de los comedores.
- h) Analizar las implicaciones legales y administrativas de costos, para incluir en las especificaciones técnicas cartelarias del servicio de alimentación para JDN, contratación y pago por plato servido, dado a que ello simplificaría el informe final.
- i) Explorar nuevas plataformas tecnológicas, utilizando una página exclusiva para Juegos Nacionales, con formatos específicos para el procesamiento de la información, (ejemplo la utilizada por el atletismo), donde se actualicen los resultados de forma permanente.

- j) Establecer un programa de capacitación continua en Tecnologías, al personal usuario en las regiones para resolver y disminuir los problemas en el proceso de inscripciones.
- k) Probar el sistema (8 días) antes de utilizarlo para garantizar su buen funcionamiento.
- l) Crear y aplicar sanciones monetarias a las Federaciones y Asociaciones que no respeten los lineamientos del Plan de Patrocinio y Mercadeo durante la realización de la final nacional de los JDN.
- m) Articulación de la estructura de comercialización JDN ligada estrechamente con el departamento Legal, Prensa y Protocolo para potenciar la exposición de la imagen institucional.
- n) La Asesoría Legal del ICODER debe coordinar previamente con cada unidad legal de cada marca patrocinadora, los aspectos legales de cada uno de los convenios, para concretar de forma oportuna las firmas correspondientes.
- o) Instaurar el servicio de fisioterapia vía “Policlínica”, para un mejor servicio y cobertura, con una menor utilización de recursos humanos.
- p) Generar un protocolo de requisitos para acreditar a personal inscrito de los CCDR como Fisioterapeutas.

